

## 会計別当初予算額一覧

(単位：千円、%)

会計区分	令和8年度 当初予算	令和7年度 当初予算	比較増減	増減率
一般会計	5,817,000	5,620,000	197,000	3.5
国民健康保険 特別会計	1,206,494	1,228,614	△ 22,120	△ 1.8
介護保険特別会計	1,300,581	1,298,235	2,346	0.2
後期高齢者医療 特別会計	200,542	181,843	18,699	10.3
南上財産区 特別会計	436	878	△ 442	△ 50.3
南崎財産区 特別会計	410	386	24	6.2
三坂財産区 特別会計	3,912	5,226	△ 1,314	△ 25.1
土地取得特別会計	11	4	7	175.0
指導主事共同設置 事業特別会計	33,630	32,625	1,005	3.1
特別会計の計	2,746,016	2,747,811	△ 1,795	△ 0.1
公共下水道 事業会計	344,613	355,989	△ 11,376	△ 3.2
漁業集落排水 事業会計	113,616	118,591	△ 4,975	△ 4.2
水道事業会計	646,754	760,794	△ 114,040	△ 15.0
企業会計の計	1,104,983	1,235,374	△ 130,391	△ 10.6
合計	9,667,999	9,603,185	64,814	0.7

# 歳入予算前年度対比調

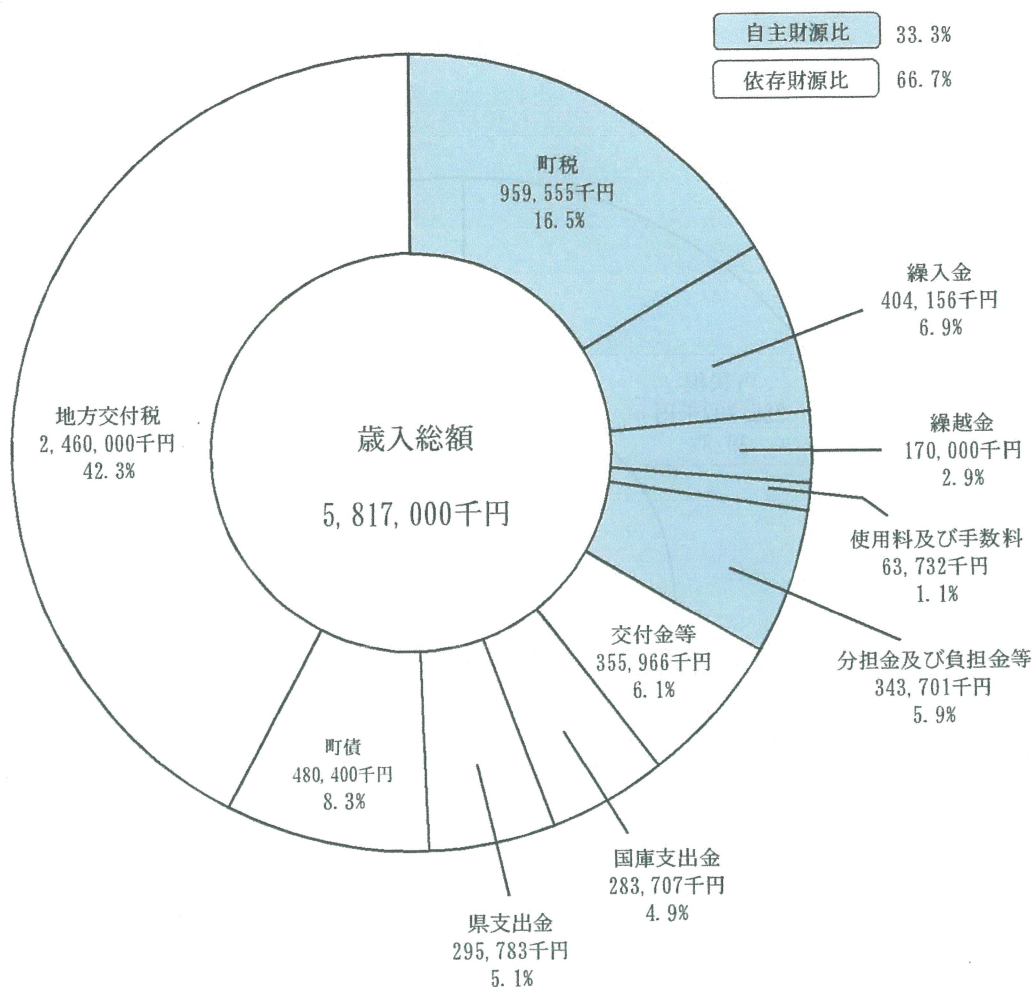
一般会計

(単位：千円、%)

区分	令和8年度		令和7年度		比較	
	当初予算額	構成比	当初予算額	構成比	増減額	増減率
町	959,555	16.5	915,950	16.3	43,605	4.8
税金及び負担金	19,379	0.3	37,695	0.7	△ 18,316	△ 48.6
使用料及び手数料	63,732	1.1	60,646	1.1	3,086	5.1
財産収入	9,787	0.2	6,536	0.1	3,251	49.7
寄附金	251,211	4.3	271,211	4.8	△ 20,000	△ 7.4
繰入金	404,156	6.9	343,474	6.1	60,682	17.7
繰越金	170,000	2.9	170,000	3.0	0	0.0
諸収入	63,324	1.1	146,643	2.6	△ 83,319	△ 56.8
小計	1,941,144	33.3	1,952,155	34.7	△ 11,011	△ 0.6
地方譲与税	64,578	1.1	63,155	1.1	1,423	2.3
利子割交付金	1,800	0.0	370	0.0	1,430	386.5
配当割交付金	6,400	0.1	6,900	0.1	△ 500	△ 7.2
株式等譲渡所得割交付金	11,900	0.2	11,400	0.2	500	4.4
地方消費税交付金	236,500	4.1	216,500	3.9	20,000	9.2
法人事業税交付金	19,500	0.3	18,000	0.3	1,500	8.3
ゴルフ場利用税交付金	0	0.0	2,200	0.0	△ 2,200	皆減
環境性能割交付金	225	0.0	8,800	0.2	△ 8,575	△ 97.4
地方特例交付金	14,563	0.3	2,400	0.1	12,163	506.8
地方交付税	2,460,000	42.3	2,320,000	41.3	140,000	6.0
交通安全対策特別交付金	500	0.0	500	0.0	0	0.0
国庫支出金	283,707	4.9	367,728	6.5	△ 84,021	△ 22.8
県支出金	295,783	5.1	296,292	5.3	△ 509	△ 0.2
町債	480,400	8.3	353,600	6.3	126,800	35.9
小計	3,875,856	66.7	3,667,845	65.3	208,011	5.7
歳入合計	5,817,000	100.0	5,620,000	100.0	197,000	3.5

# 令和8年度一般会計歳入予算構成比

## (目的別)



自主財源比 33.3%

依存財源比 66.7%

### 分担金及び負担金等

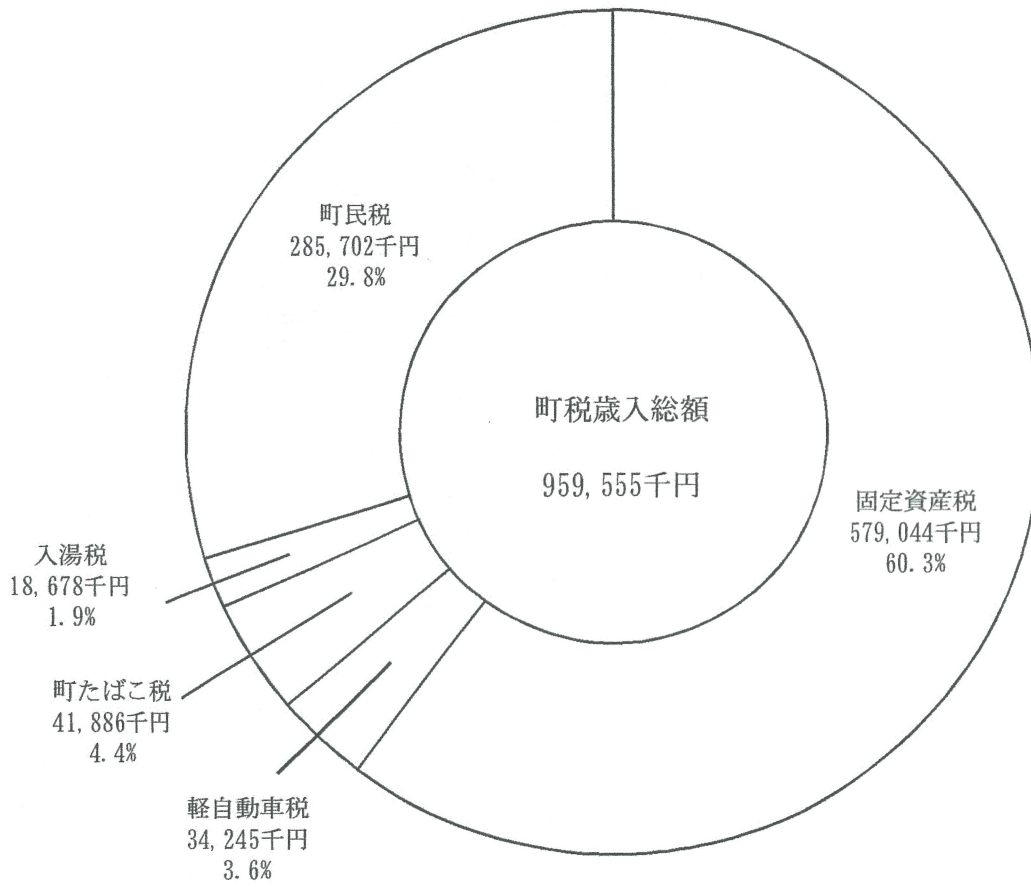
分担金及び負担金	19,379千円	(0.3%)
諸収入	63,324千円	(1.1%)
寄附金	251,211千円	(4.3%)
財産収入	9,787千円	(0.2%)

### 交付金等

地方譲与税	64,578千円	(1.1%)
利子割交付金	1,800千円	(0.0%)
配当割交付金	6,400千円	(0.1%)
株式等譲渡所得割交付金	11,900千円	(0.2%)
地方消費税交付金	236,500千円	(4.1%)
法人事業税交付金	19,500千円	(0.3%)
環境性能割交付金	225千円	(0.0%)
地方特例交付金	14,563千円	(0.3%)
交通安全対策特別交付金	500千円	(0.0%)

# 令和8年度一般会計歳入予算構成比

## (町税)



款 項	目	節	令和8年度 (千円)	令和7年度 (千円)	前年対比 (%)	説 明	
						区 分	備 考
1. 町税	1. 個人		959,555	915,950	104.76		
		1. 現年課税分	251,957	247,282	101.89	均等割 12,434	課税対象4,348件
(1) 町民税	2. 法人	2. 滞納繰越分	1,707	1,758	97.10	所得割 239,523	
		1. 現年課税分	31,936	32,876	97.14	均等割 11,045	法人数242社
		2. 滞納繰越分	102	183	55.74	法人税割 20,891	
	小 計		285,702	282,099	101.28	102	
(2) 固定資産税	1. 固定資産税		574,195	533,808	107.57	土 地 131,014	62,701筆 90,649,649㎡
		2. 滞納繰越分	3,461	3,050	113.48	家 屋 222,569	9,401棟 863,900㎡
	2. 国有資産等所在市町村 交付金及び納付金	1. 現年課税分	1,388	1,500	92.53	償却資産 220,612	決定価格 12,391,241千円
	小 計		579,044	538,358	107.56	3,461	
(3) 軽自動車税	1. 環境性能割	1. 現年課税分	50	2,050	2.44		1,388 静岡県、関東環境事務所
		2. 種別割	33,982	32,686	103.97		33,982 原付583台、自動二輪131台、軽四輪3,695台他
		2. 滞納繰越分	213	324	65.74		213
	小 計		34,245	35,060	97.68		
(4) 町たばこ税	1. 町たばこ税	1. 現年課税分	41,886	41,717	100.41		41,886 売上本数 6,444千本
		2. 滞納繰越分	18,118	18,356	98.70		18,118 課税入湯客数 129,954人
(5) 入湯税	1. 入湯税	1. 現年課税分	560	360	155.56		560
		2. 滞納繰越分	18,678	18,716	99.80		
	小 計		18,678	18,716	99.80		

款 項	目	節	令和8年度 (千円)	令和7年度 (千円)	前年対比 (%)	説 明
2. 地方譲与税			64,578	63,155	102.25	
(1) 地方揮発油譲与税	1. 地方揮発油譲与税	1. 地方揮発油譲与税	9,500	10,566	89.91	・地方揮発油譲与税総額の42/100に相当する額が年3回市町村に譲与される。算定の基礎となるのは、町道の延長及び面積。
(2) 自動車重量譲与税	1. 自動車重量譲与税	1. 自動車重量譲与税	35,600	33,845	105.19	・自動車重量税の1/3に相当する額が年3回市町村に譲与される。算定の基礎となるのは、町道の延長及び面積。
(3) 森林環境譲与税	1. 森林環境譲与税	1. 森林環境譲与税	19,478	18,744	103.92	・森林環境譲与税総額の90%が私有林・人工林面積、林業就業者数及び人口に応じて市町村に譲与される。
3. 利子割交付金			1,800	370	486.49	
(1) 利子割交付金	1. 利子割交付金	1. 利子割交付金	1,800	370	486.49	・県税(税率:5%)収入額の3/5が町に交付される。交付基準は、過去3年の県民税収納額の平均値で算定した額。
4. 配当割交付金			6,400	6,900	92.75	
(1) 配当割交付金	1. 配当割交付金	1. 配当割交付金	6,400	6,900	92.75	・県税(税率:5%)収入額の3/5が町に交付される。交付基準は、過去3年の県民税収納額の平均値で算定した額。
5. 株式等譲渡所得割交付金			11,900	11,400	104.39	
(1) 株式等譲渡所得割交付金	1. 株式等譲渡所得割交付金	1. 株式等譲渡所得割交付金	11,900	11,400	104.39	・県税(税率:5%)収入額の3/5が町に交付される。交付基準は、過去3年の県民税収納額の平均値で算定した額。
6. 地方消費税交付金			236,500	216,500	109.24	
(1) 地方消費税交付金	1. 地方消費税交付金	1. 地方消費税交付金	236,500	216,500	109.24	・地方消費税の1/2に相当する額が交付される。交付基準は、交付額の1/2が国勢調査人口、1/2が事業所統計従業者数による按分で算出。
7. 法人事業税交付金			19,500	18,000	108.33	
(1) 法人事業税交付金	1. 法人事業税交付金	1. 法人事業税交付金	19,500	18,000	108.33	・地方法人特別税・譲与税制度の廃止に伴う市町村分の法人住民税法人税割の減収分の補てん措置として交付される。
8. 環境性能割交付金			225	8,800	2.56	
(1) 環境性能割交付金	1. 環境性能割交付金	1. 環境性能割交付金	225	8,800	2.56	・車体価格と環境性能を基に課税され、その額から徴税経費を差し引いた額の65%が町に交付される。

款 項	目	節	令和8年度 (千円)	令和7年度 (千円)	前年対比 (%)	説 明
9. 地方特例交付金			14,563	2,400	606.79	
(1) 地方特例交付金	1. 地方特例交付金	1. 地方特例交付金	14,563	2,400	606.79	<ul style="list-style-type: none"> <li>減取補てん特例交付金 (住宅借入金等特別税額控除減収補填分) (地方揮発油歳入補填分) (自動車税減収補填分) (軽自動車税減収補填分)</li> </ul>
10. 地方交付税			2,460,000	2,320,000	106.03	
(1) 地方交付税	1. 地方交付税	1. 地方交付税	2,460,000	2,320,000	106.03	(普通交付税) ・標準的な事業を遂行するために必要な経費(標準財政需要額)と標準的な状態において徴収が見込まれる税収額(基準財政収入額)を算定し、収入が経費に対して不足する場合には、その差額を国が交付する税 (特別交付税) ・普通交付税の算定以後に生じた特別の財政需要や収入の減少に伴い交付される税
11. 交通安全対策特別交付金			500	500	100.00	
(1) 交通安全対策特別交付金	1. 交通安全対策特別交付金	1. 交通安全対策特別交付金	500	500	100.00	・交通事故発生件数割合×1/2+人口の割合×1/4+改良道路延長割合×1/4
21. 町債			480,400	353,600	135.86	
(1) 町債	8. 過疎対策事業債 14. 緊急自然災害防止対策事業債 15. 公共施設等適正管理推進事業債	1. 過疎対策事業債 1. 緊急自然災害防止対策事業債 1. 公共施設等適正管理推進事業債	304,700 169,200 6,500	281,600 72,000 0	108.20 235.00 皆増	・(過疎対策事業債) 充当率 地方負担額の100% 交付税算入率70% ・(緊急自然災害防止対策事業債) 充当率 地方負担額の100% 交付税算入率70% ・(公共施設等適正管理推進事業債) 充当率 地方負担額の90% 交付税算入率50%
廃. ゴルフ場利用税交付金			0	2,200	皆減	
(1) ゴルフ場利用税交付金	1. ゴルフ場利用税交付金	1. ゴルフ場利用税交付金	0	2,200	皆減	・ゴルフ場所在市町村に対し、県が収納したゴルフ場利用税の7/10に相当する額が町に交付される。

地方消費税交付金充当事業及び財源内訳

(単位：千円)

事業名	事業費	財源内訳			
		特定財源		一般財源	
		国県支出金	地方債	社会保障財源 化分の交付金	その他
170 社会福祉総務事務	119,173	9,384	3,300	13,743	92,746
171 障害者(児)福祉事業	236,496	169,113	0	8,668	58,495
173 障害者(児)地域生活支援事業	22,646	3,025	0	1,185	8,000
180 老人福祉事業	17,318	0	0	1,562	10,544
181 老人福祉施設事業	60,345	0	0	7,200	48,585
195 児童福祉施設運営事務	183,825	4,070	0	23,198	156,548
200・201 認定こども園・子育て支援センター運営事務	67,046	2,011	12,400	5,656	38,172
小計	706,849	187,603	15,700	61,212	413,090
186・187 国民健康保険費(繰出金)	75,688	42,714	0	4,249	28,675
211・212 介護保険費(繰出金、包括支援センター)	192,907	10,312	0	23,111	155,965
188 後期高齢者医療費事務	202,118	36,911	0	21,321	143,886
社会保険					
小計	470,663	89,937	0	48,681	328,526
220 保健衛生総務事務	60,577	2,735	0	7,461	50,350
225 感染症予防事務	26,754	0	0	3,446	23,253
230 母子衛生事業	13,672	4,284	0	940	6,344
234 環境衛生事業	33,958	2,048	0	3,742	25,252
238 へき地診療対策事務	878	349	0	68	461
242 健康増進事業	23,416	1,513	0	2,125	14,337
252 医療施設整備推進事務	86,151	0	13,900	9,325	62,926
保健衛生					
小計	245,406	10,929	13,900	27,107	182,923
合計	1,422,918	288,469	29,600	137,000	924,539

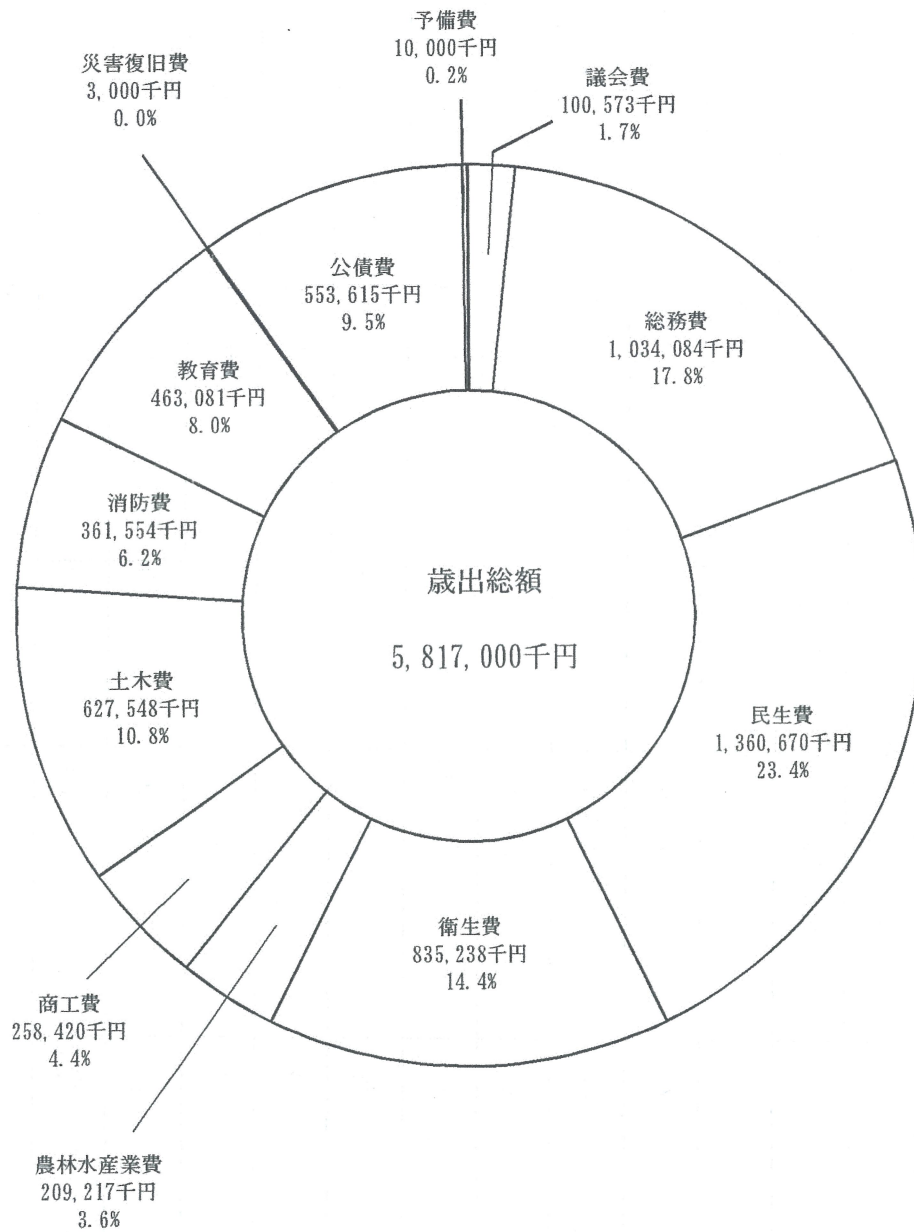
# 調 比 対 前 年 度 算 予 出 歳

(単位：千円、%)

一 般 会 計	区 分	令 和 8 年 度		令 和 7 年 度		比 較	
		当 初 予 算 額	構 成 比	当 初 予 算 額	構 成 比	増 減 額	増 減 率
	議 会 費	100,573	1.7	67,581	1.2	32,992	48.8
	総 務 費	1,034,084	17.8	1,073,762	19.1	△ 39,678	△ 3.7
	民 生 費	1,360,670	23.4	1,428,624	25.4	△ 67,954	△ 4.8
	衛 生 費	835,238	14.4	678,117	12.1	157,121	23.2
	農 林 水 産 業 費	209,217	3.6	187,361	3.3	21,856	11.7
	商 工 費	258,420	4.4	247,642	4.4	10,778	4.4
	土 木 費	627,548	10.8	510,679	9.1	116,869	22.9
	消 防 費	361,554	6.2	349,080	6.2	12,474	3.6
	教 育 費	463,081	8.0	514,958	9.2	△ 51,877	△ 10.1
	災 害 復 旧 費	3,000	0.0	2,600	0.0	400	15.4
	公 債 費	553,615	9.5	549,596	9.8	4,019	0.7
	予 備 費	10,000	0.2	10,000	0.2	0	0.0
	歳 出 合 計	5,817,000	100.0	5,620,000	100.0	197,000	3.5

# 令和8年度一般会計歳出予算構成比

(目的別)



# 歳出予算前年度対比調 査出予(性質別)

(単位：千円、%)

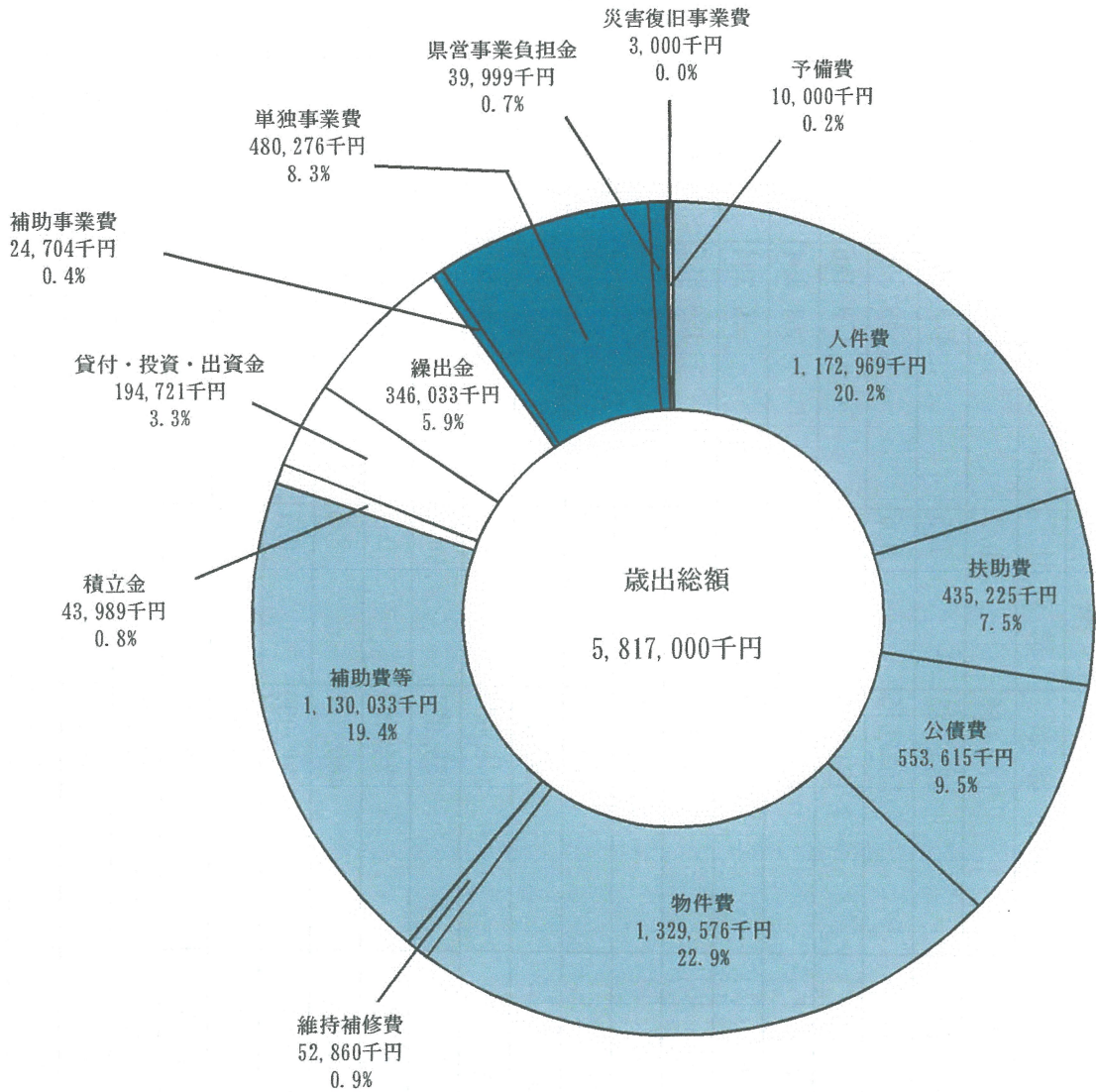
## 一般会計

区分	令和8年度		令和7年度		比較	
	当初予算額	構成比	当初予算額	構成比	増減額	増減率
經常的經費	人件費	1,172,969	20.2	1,150,196	22,773	2.0
	扶助費	435,225	7.5	473,694	△ 38,469	△ 8.1
	公債費	553,615	9.5	549,596	4,019	0.7
	小計	2,161,809	37.2	2,173,486	△ 11,677	△ 0.5
經常的經費	物件費	1,329,576	22.9	1,301,891	27,685	2.1
	維持補修費	52,860	0.9	49,394	3,466	7.0
	補助費等	1,130,033	19.4	1,089,497	40,536	3.7
	合計	4,674,278	80.4	4,614,268	60,010	1.3
積立金	43,989	0.8	22,011	21,978	99.9	
貸付・投資・出資金	194,721	3.3	147,102	47,619	32.4	
繰出金	346,033	5.9	350,933	△ 4,900	△ 1.4	
上記合計	5,259,021	90.4	5,134,314	124,707	2.4	
投資的經費	補助事業費	24,704	0.4	148,902	△ 124,198	△ 83.4
	単独事業費	480,276	8.3	276,020	204,256	74.0
	原事業負担金	39,999	0.7	48,164	△ 8,165	△ 17.0
	小計	544,979	9.4	473,086	71,893	15.2
災害復旧事業費	3,000	0.0	2,600	400	15.4	
合計	547,979	9.4	475,686	72,293	15.2	
予備費	10,000	0.2	10,000	0	0.0	
歳出合計	5,817,000	100.0	5,620,000	197,000	3.5	

※地方財政状況調査の分類方法による集計

# 令和 8 年度一般会計歳出予算構成比

(性質別)



経常的経費	80.4%
投資的経費	9.4%
その他	10.2%

# 投資的経費に関する調

(単位：千円、%)

一般会計

区	分	令和8年度		令和7年度		比較	
		補助事業	単独事業	補助事業	単独事業	増減額	増減率
	議	0	32,496	0	0	32,496	皆増
	総務	0	12,897	0	28,611	△ 15,714	△ 54.9
	社会福祉	0	571	0	561	10	1.8
	児童福祉	0	12,452	0	18,081	△ 5,629	△ 31.1
	清掃	0	1,300	0	1,410	△ 110	△ 7.8
	保健衛生	2,604	27,979	2,604	15,594	12,385	68.1
	農業	0	12,000	0	9,400	2,600	27.7
	林業	0	0	0	18,610	△ 18,610	皆減
	漁業	0	9,399	0	0	9,399	皆増
	商工	0	38,456	0	37,888	568	1.5
	土木	0	5,350	0	5,000	350	7.0
	道路	22,100	109,041	42,000	99,886	△ 10,745	△ 7.6
	河川	0	152,931	0	39,000	113,931	292.1
	港湾	0	22,099	0	38,364	△ 16,265	△ 42.4
	消防	0	26,775	0	10,279	16,496	160.5
	小学校	0	7,550	0	1,500	6,050	403.3
	中学校	0	45,383	104,298	0	△ 58,915	△ 56.5
	社会教育	0	3,596	0	0	3,596	皆増
	計	24,704	520,275	148,902	324,184	71,893	15.2
	災害復旧費	0	3,000	0	2,600	400	15.4
	合計	24,704	523,275	148,902	326,784	72,293	15.2

# 歳出款別節別集計表

一般会計

(単位：千円、%)

節	款	1 議会費	2 総務費	3 民生費	4 衛生費	5 農林 水産業費	6 商工費	7 土木費	8 消防費	9 教育費	10 災害 復旧費	11 公債費 12 予備費	令和8年度		令和7年度		比較	
													合計	増減額	合計	増減額	増減率	
01	報酬	28,044	29,331	44,023	9,480	7,965		60	12,518	60,227			191,648	184,843	6,805	3.7		
02	給料	9,921	158,049	123,438	38,781	18,247	27,887	26,863		41,174			444,360	449,532	△ 5,172	△ 1.2		
03	職員手当等	14,153	172,812	90,916	25,439	11,850	15,442	16,712	1,489	37,650			386,463	388,986	17,477	4.7		
04	共济費	10,297	83,077	36,915	11,655	5,238	8,176	8,161		10,784			174,303	169,963	4,340	2.6		
05	災害補償費												0	0	0	0.0		
06	恩給及び退職年金												0	0	0	0.0		
07	報償費		72,680	8,243	3,256	5,118	60	65	8,760	1,829			100,011	106,120	△ 6,109	△ 5.8		
08	旅費	623	4,953	2,297	1,542	808	834	347	735	4,091			16,230	17,608	△ 1,378	△ 7.8		
09	交際費	80	500						30	50			660	930	△ 270	△ 29.0		
10	需用費	1,297	38,963	30,364	16,656	3,051	5,905	4,944	12,110	39,535			152,825	158,674	△ 5,849	△ 3.7		
11	役務費	383	76,954	6,914	1,789	729	426	454	2,924	22,136			112,709	120,951	△ 8,242	△ 6.8		
12	委託料	34,982	103,392	53,051	394,546	76,799	101,745	75,231	6,270	106,551			952,567	892,462	60,105	6.7		
13	使用料及び賃借料	377	85,681	3,709	11,811	3,342	870	6,876	999	8,872	3,000		125,537	124,686	851	0.7		
14	工事請負費		1,072	16,323		9,399	39,338	299,600	1,090	56,444			423,266	369,724	53,542	14.5		
15	原材料費					390		527					917	1,009	△ 92	△ 9.1		
16	公有財産購入費							1,421					1,421	34,202	△ 32,781	△ 95.8		
17	備品購入費		21,572	3,229			204		32,958	19,069			77,032	47,536	29,496	62.0		
18	負担金補助及び交付金	416	139,179	198,331	220,958	51,640	56,150	98,983	281,378	46,604			1,093,619	1,076,155	17,464	1.6		
19	扶助費			416,134	6,546					8,025			430,705	421,334	9,371	2.2		
20	貸付金												0	0	0	0.0		
21	補償補填及び賠償金												0	11,325	△ 11,325	皆減		
22	償還金利子及び割引料		3,100					10				553,615	552,206	4,519	0.8			
23	投資及び出資金				92,766	14,641		87,314					194,721	147,102	47,619	32.4		
24	積立金		42,566				1,383			40			43,989	22,011	21,978	99.9		
25	奇附金												0	0	0	0.0		
26	公課費		203	35	13				293				544	516	28	5.4		
27	繰出金			326,748									326,748	332,125	△ 5,377	△ 1.6		
29	予備費											10,000	10,000	0	0.0			
	合計	100,573	1,034,084	1,360,670	835,238	209,217	258,420	627,548	361,554	463,031	3,000	563,615	5,817,000	5,620,000	197,000	3.5		

# 基金状況見込調

(単位：千円)

基金名	令和5年度末 現在額	令和6年度末 現在額	令和7年度中増減見込額				令和7年度末 見込額
			積立額		取崩し額	差引額	
			新規分	利息分			
財政調整基金	1,309,175	1,312,345	9,367	3,859	0	13,226	1,325,571
減債基金	3	3	0	0	0	0	3
庁舎建設基金	80,096	80,100	0	20	0	20	80,120
観光施設整備基金	12,732	12,733	0	16	0	16	12,749
福祉振興基金	1,076	1,076	0	0	0	0	1,076
スポーツ振興基金	9,706	9,706	0	0	0	0	9,706
ふるさと創生基金	15,472	15,472	0	0	0	0	15,472
ふるさと水と土基金	2,800	100	0	0	0	0	100
交通安全対策推進基金	13,106	12,494	0	3	1,111	△ 1,108	11,386
石垣りん文学記念基金	13,145	13,055	10	3	0	13	13,068
ふるさと応援基金	740,835	815,566	128,808	861	118,996	10,673	826,239
公共施設整備基金	313,152	291,115	5,369	182	29,512	△ 23,961	267,154
文化財保護基金	500	500	0	0	0	0	500
町営温泉施設整備基金	15,617	16,882	1,301	14	0	1,315	18,197
森林環境整備促進基金	3,145	8,910	0	0	2,074	△ 2,074	6,836
過疎地域持続的発展基金	0	0	50,300	0	0	50,300	50,300
小計	1,221,382	1,277,709	185,788	1,099	151,693	35,194	1,312,903
土地開発基金	3,955	3,956	0	3	0	3	3,959
合計	2,534,515	2,594,013	195,155	4,961	151,693	48,423	2,642,436

