

会計別当初予算額一覧

(単位：千円、%)

会計区分	令和7年度 当初予算	令和6年度 当初予算	比較増減	増減率
一般会計	5,620,000	5,295,000	325,000	6.1
国民健康保険 特別会計	1,228,614	1,233,503	△ 4,889	△ 0.4
介護保険特別会計	1,298,235	1,297,304	931	0.1
後期高齢者医療 特別会計	181,843	166,991	14,852	8.9
南上財産区 特別会計	878	255	623	244.3
南崎財産区 特別会計	386	390	△ 4	△ 1.0
三坂財産区 特別会計	5,226	5,956	△ 730	△ 12.3
土地取得特別会計	4	1	3	300.0
指導主事共同設置 事業特別会計	32,625	31,060	1,565	5.0
特別会計の計	2,747,811	2,735,460	12,351	0.5
公共下水道 事業会計	355,989	421,600	△ 65,611	△ 15.6
漁業集落排水 事業会計	118,591	149,241	△ 30,650	△ 20.5
水道事業会計	760,794	715,210	45,584	6.4
企業会計の計	1,235,374	1,286,051	△ 50,677	△ 3.9
合計	9,603,185	9,316,511	286,674	3.1

歳入予算前年度対比調

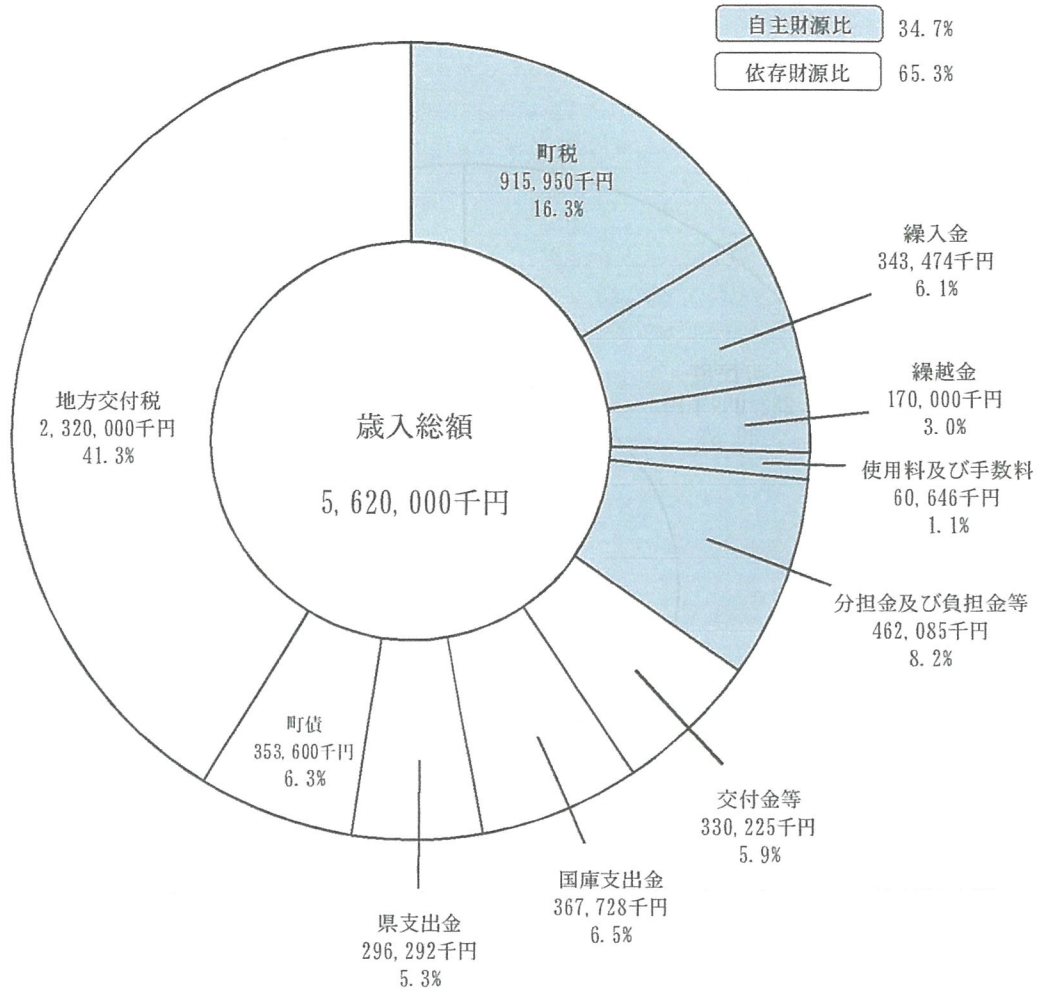
一般会計

(単位：千円、%)

区分	分	令和7年度		令和6年度		構成比		比較	
		当初予算額	構成比	当初予算額	構成比	増減額	増減率		
自主財源	町	915,950	16.3	923,791	17.5	△ 7,841	△ 0.8		
	分担金及び負担金	37,695	0.7	38,587	0.7	△ 892	△ 2.3		
	使用料及び手数料	60,646	1.1	65,082	1.2	△ 4,436	△ 6.8		
	財産収入	6,536	0.1	5,239	0.1	1,297	24.8		
	寄附金	271,211	4.8	281,211	5.3	△ 10,000	△ 3.6		
	繰入金	343,474	6.1	252,344	4.8	91,130	36.1		
	繰越金	170,000	3.0	170,000	3.2	0	0.0		
	諸収入	146,643	2.6	60,345	1.1	86,298	143.0		
	小計	1,952,155	34.7	1,796,599	33.9	155,556	8.7		
	地方譲与税	63,155	1.1	62,824	1.2	331	0.5		
依存財源	利子割交付金	370	0.0	250	0.0	120	48.0		
	配当割交付金	6,900	0.1	3,850	0.1	3,050	79.2		
	株式等譲渡所得割交付金	11,400	0.2	7,200	0.1	4,200	58.3		
	地方消費税交付金	216,500	3.9	191,500	3.6	25,000	13.1		
	法人事業税交付金	18,000	0.3	14,800	0.3	3,200	21.6		
	ゴルフ場利用税交付金	2,200	0.0	3,200	0.1	△ 1,000	△ 31.3		
	環境性能割交付金	8,800	0.2	7,000	0.1	1,800	25.7		
	地方特例交付金	2,400	0.1	2,200	0.0	200	9.1		
	地方交付税	2,320,000	41.3	2,270,000	42.9	50,000	2.2		
	交通安全対策特別交付金	500	0.0	600	0.0	△ 100	△ 16.7		
財源	国庫支出金	367,728	6.5	295,550	5.6	72,178	24.4		
	県支	296,292	5.3	256,427	4.9	39,865	15.5		
	町債	353,600	6.3	383,000	7.2	△ 29,400	△ 7.7		
	小計	3,667,845	65.3	3,498,401	66.1	169,444	4.8		
歳入合計	5,620,000	100.0	5,295,000	100.0	325,000	6.1			

令和7年度一般会計歳入予算構成比

(目的別)



自主財源比 34.7%
依存財源比 65.3%

分担金及び負担金等

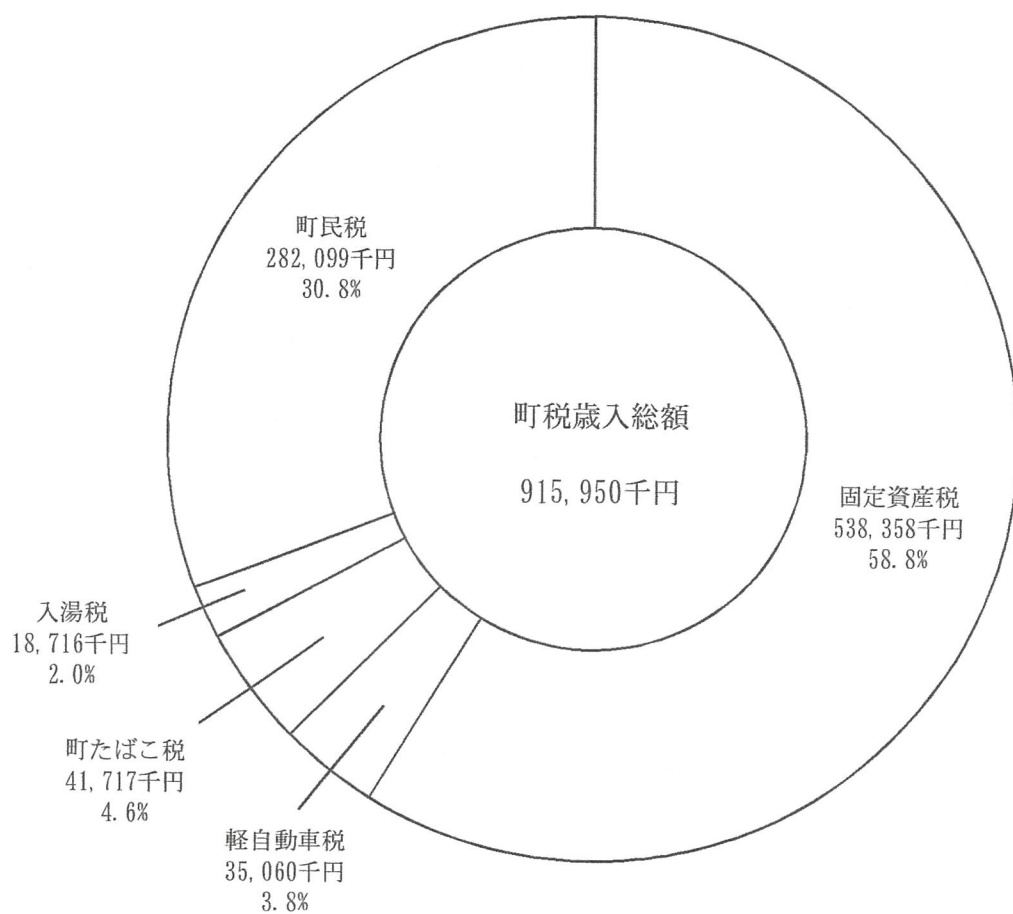
分担金及び負担金	37,695千円	(0.7%)
諸収入	146,643千円	(2.6%)
寄附金	271,211千円	(4.8%)
財産収入	6,536千円	(0.1%)

交付金等

地方譲与税	63,155千円	(1.1%)
利子割交付金	370千円	(0.0%)
配当割交付金	6,900千円	(0.1%)
株式等譲渡所得割交付金	11,400千円	(0.2%)
地方消費税交付金	216,500千円	(3.9%)
法人事業税交付金	18,000千円	(0.3%)
ゴルフ場利用税交付金	2,200千円	(0.0%)
環境性能割交付金	8,800千円	(0.2%)
地方特例交付金	2,400千円	(0.1%)
交通安全対策特別交付金	500千円	(0.0%)

令和7年度一般会計歳入予算構成比

(町税)



款 項	目	節	令和7年度 (千円)	令和6年度 (千円)	前年対比 (%)	説 明			
						区 分	備 考		
1. 町税		1. 個人	915,950	923,791	99.15				
			247,282	241,591	102.36	均等割 12.513 所得割 234.769	課税対象4,305件		
(1) 町民税		2. 滞納繰越分	1,758	1,742	100.92				
		1. 現年課税分	32,876	32,031	102.64	均等割 12.645 法人税割 20.231	法人数235社		
		2. 滞納繰越分	183	105	174.29				
		小 計	282,099	275,469	102.41				
(2) 固定資産税		1. 固定資産税	533,808	545,433	97.87	土 地	136.133	62,709筆	90,688,900㎡
						家 屋	228.438	9,435棟	865,020㎡
		2. 滞納繰越分	3,050	2,793	109.20	償却資産	169,237	決定価格 13,276,142千円	
(3) 軽自動車税		2. 固有資産等所在市町村 交付金及び納付金	1,500	794	188.92		1,500	静岡県、関東環境事務所	
						小 計	538,358	549,020	98.06
(4) 町たばこ税		1. 環境性能割	2,050	1,753	116.94		2,050		
						2. 種別割	32,686	32,610	100.23
		2. 種別割	324	247	131.17		324		
		小 計	35,060	34,610	101.30				
(5) 入湯税		1. 町たばこ税	41,717	46,156	90.38		41,717	売上本数 6,418千本	
						1. 入湯税	18,356	18,536	99.03
		2. 滞納繰越分	360	0	皆増		360		
		小 計	18,716	18,536	100.97				

款 項	目	節	令和7年度 (千円)	令和6年度 (千円)	前年対比 (%)	説 明
2. 地方譲与税			63,155	62,824	100.53	
(1) 地方揮発油譲与税	1. 地方揮発油譲与税	1. 地方揮発油譲与税	10,566	11,500	91.88	・地方揮発油譲与税総額の49/100に相当する額が年3回市町村に譲与される。算定の基礎となるのは、町道の延長及び面積。
(2) 自動車重量譲与税	1. 自動車重量譲与税	1. 自動車重量譲与税	33,845	35,000	96.70	・自動車重量税の1/3に相当する額が年3回市町村に譲与される。算定の基礎となるのは、町道の延長及び面積。
(3) 森林環境譲与税	1. 森林環境譲与税	1. 森林環境譲与税	18,744	16,324	114.82	・森林環境譲与税総額の90%が私有林・人工林面積、林業就業者数及び人口に応じて市町村に譲与される。
3. 利子割交付金			370	250	148.00	
(1) 利子割交付金	1. 利子割交付金	1. 利子割交付金	370	250	148.00	・県税(税率:5%)収入額の3/5が町に交付される。交付基準は、過去3年の県民税収納額の平均値で算定した額。
4. 配当割交付金			6,900	3,850	179.22	
(1) 配当割交付金	1. 配当割交付金	1. 配当割交付金	6,900	3,850	179.22	・県税(税率:5%)収入額の3/5が町に交付される。交付基準は、過去3年の県民税収納額の平均値で算定した額。
5. 株式等譲渡所得割交付金			11,400	7,200	158.33	
(1) 株式等譲渡所得割交付金	1. 株式等譲渡所得割交付金	1. 株式等譲渡所得割交付金	11,400	7,200	158.33	・県税(税率:5%)収入額の3/5が町に交付される。交付基準は、過去3年の県民税収納額の平均値で算定した額。
6. 地方消費税交付金			216,500	191,500	113.05	
(1) 地方消費税交付金	1. 地方消費税交付金	1. 地方消費税交付金	216,500	191,500	113.05	・地方消費税の1/2に相当する額が交付される。交付基準は、交付額の1/2が国勢調査人口、1/2が事業所統計従業員数による按分で算出。
7. 法人事業税交付金			18,000	14,800	121.62	
(1) 法人事業税交付金	1. 法人事業税交付金	1. 法人事業税交付金	18,000	14,800	121.62	・地方法人特別税・譲与税制度の廃止に伴う市町村分の法人住民税法人税割の減収分の補てん措置として交付される。
8. ゴルフ場利用税交付金			2,200	3,200	68.75	
(1) ゴルフ場利用税交付金	1. ゴルフ場利用税交付金	1. ゴルフ場利用税交付金	2,200	3,200	68.75	・ゴルフ場所在市町村に対し、県が収納したゴルフ場利用税の7/10に相当する額が町に交付される。

款 項	目	節	令和7年度 (千円)	令和6年度 (千円)	前年対比 (%)	説 明
9. 環境性能割交付金			8,800	7,000	125.71	
(1) 環境性能割交付金	1. 環境性能割交付金		8,800	7,000	125.71	・車体価格と環境性能を基に課税され、その額から徴税経費を差し引いた額の65%が町に交付される。
10. 地方特例交付金			2,400	2,200	109.09	
(1) 地方特例交付金	1. 地方特例交付金		2,400	2,200	109.09	・減収補てん特例交付金（住宅借入金等特別税額控除分）
11. 地方交付税			2,320,000	2,270,000	102.20	
(1) 地方交付税	1. 地方交付税		2,320,000	2,270,000	102.20	(普通交付税) ・標準的な事務を遂行するために必要な経費（基準財政需要額）と標準的な状態において徴収が見込まれる徴収額（基準財政収入額）を算定し、収入が経費に対して不足する場合に、その差額を国が交付する税 (特別交付税) ・普通交付税の算定以後に生じた特別の財政需要や収入の減少に伴い交付される税
12. 交通安全対策特別交付金			500	600	83.33	
(1) 交通安全対策特別交付金	1. 交通安全対策特別交付金		500	600	83.33	・交通事故発生件数割合×1/2+人口の割合×1/4+改良済道路延長割合×1/4
22. 町債			353,600	383,000	92.32	
(1) 町債	6. 消防債	1. 消防債	0	0	0.00	・（緊急防災・減災事業債） 充当率 地方負担額の100% 交付税算入率70%
	8. 過疎対策事業債	1. 過疎対策事業債	281,600	360,800	78.05	・（過疎対策事業債） 充当率 地方負担額の100% 交付税算入率70%
	10. 臨時財政対策債	1. 臨時財政対策債	0	7,800	皆減	・地方一般財源の不足に対処するため、地財法5条の特例として認められる。充当率100% 交付税算入率100%
	14. 緊急自然災害防止対策事業債	1. 緊急自然災害防止対策事業債	72,000	14,400	500.00	・（緊急自然災害防止対策事業債） 充当率 地方負担額の100% 交付税算入率70%
廃. 自動車取得税交付金			0	0	0.00	
(1) 自動車取得税交付金	1. 自動車取得税交付金		0	0	0.00	・自動車取得税の95/100のうち7/10に相当する額を町道の延長及び面積で按分し交付される。

地方消費税交付金充当事業及び財源内訳

(単位：千円)

事業名	事業費	財源内訳				
		特定財源		一般財源		
		国県支出金	地方債	社会保障財源化分の交付金	その他	
170 社会福祉総務事務	113,937	4,242	0	0	12,827	96,868
171 障害者(児)福祉事業	231,062	165,049	0	220	7,693	58,100
173 障害者(児)地域生活支援事業	41,355	3,025	0	27,947	1,214	9,169
180 老人福祉事業	19,532	1,000	0	2,739	1,847	13,946
181 老人福祉施設運営事務	54,124	0	0	4,200	5,838	44,086
195 児童福祉施設運営事務	187,807	4,600	0	14	21,422	161,771
200・201 認定こども園・子育て支援センター運営事務	64,546	1,287	17,900	4,588	4,767	36,004
小計	712,363	179,203	17,900	39,708	55,608	419,944
186・187 国民健康保険費(繰出金)	86,750	46,142	0	0	4,748	35,860
211・212 介護保険費(繰出金、包括支援センター)	191,356	11,085	0	3,519	20,668	156,084
188 後期高齢者医療費事務	202,071	34,188	0	0	19,631	148,252
小計	480,177	91,415	0	3,519	45,047	340,196
220 保健衛生総務事務	66,439	889	0	325	7,627	57,598
225 感染症予防事務	38,943	0	0	88	4,543	34,312
230 母子衛生事業	13,237	2,473	0	104	1,246	9,414
234 環境衛生事業	24,689	2,048	0	525	2,586	19,530
238 へき地診療対策事務	991	382	0	0	71	538
242 健康増進事業	22,108	1,401	0	4,800	1,860	14,047
252 医療施設整備推進事務	72,045	0	15,500	0	6,612	49,933
小計	238,452	7,193	15,500	5,842	24,545	185,372
合計	1,430,992	277,811	33,400	49,069	125,200	945,512

調 比 対 年 度 前 算 予 出 歳

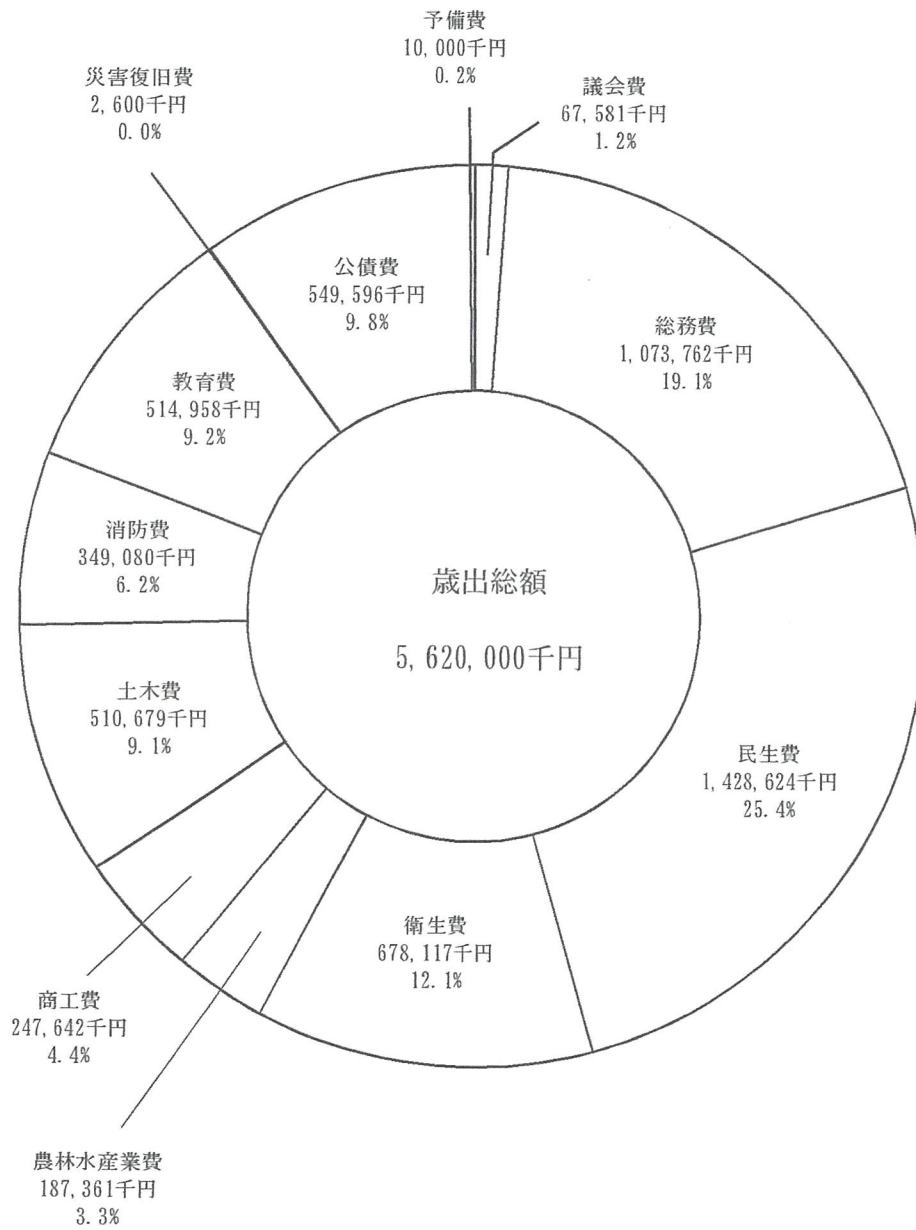
一 般 会 計

(単位：千円、%)

区 分	令 和 7 年 度		令 和 6 年 度		比 較	
	当 初 予 算 額	構 成 比	当 初 予 算 額	構 成 比	増 減 額	増 減 率
議 会 費	67,581	1.2	60,349	1.1	7,232	12.0
総 務 費	1,073,762	19.1	882,129	16.7	191,633	21.7
民 生 費	1,428,624	25.4	1,322,980	25.0	105,644	8.0
衛 生 費	678,117	12.1	620,127	11.7	57,990	9.4
農 林 水 産 業 費	187,361	3.3	198,080	3.7	△ 10,719	△ 5.4
商 工 費	247,642	4.4	262,827	5.0	△ 15,185	△ 5.8
土 木 費	510,679	9.1	643,998	12.2	△ 133,319	△ 20.7
消 防 費	349,080	6.2	314,177	5.9	34,903	11.1
教 育 費	514,958	9.2	421,201	8.0	93,757	22.3
災 害 復 旧 費	2,600	0.0	2,600	0.0	0	0.0
公 債 費	549,596	9.8	556,532	10.5	△ 6,936	△ 1.2
予 備 費	10,000	0.2	10,000	0.2	0	0.0
歳 出 合 計	5,620,000	100.0	5,295,000	100.0	325,000	6.1

令和7年度一般会計歳出予算構成比

(目的別)



歳出予算前年度対比調 (性質別)

一般会計

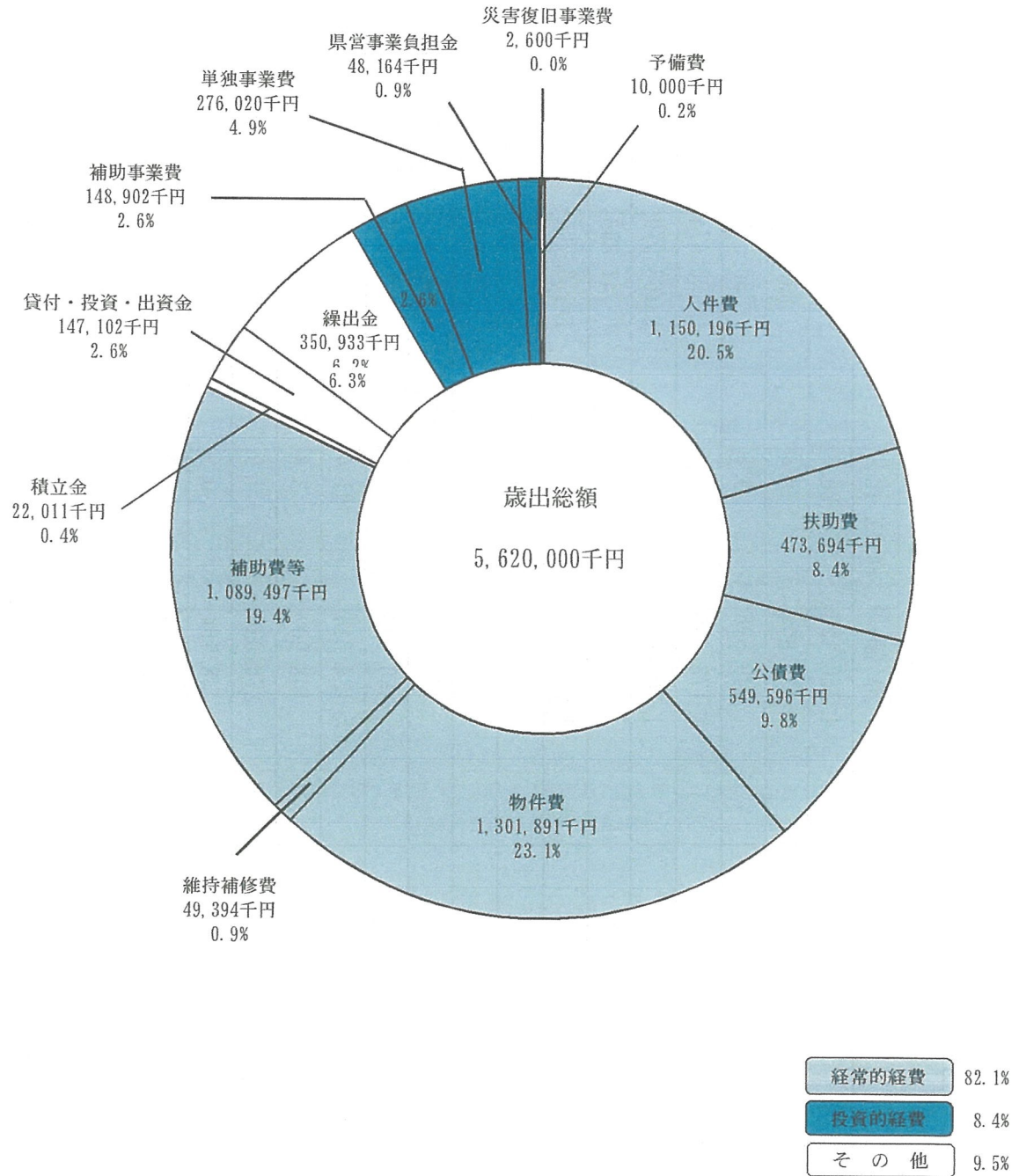
(単位：千円、%)

区	分	令和7年度		令和6年度		比較	
		当初予算額	構成比	当初予算額	構成比	増減額	増減率
經常的經費	人件費	1,150,196	20.5	1,042,291	19.7	107,905	10.4
	扶助費	473,694	8.4	353,651	6.7	120,043	33.9
	公債費	549,596	9.8	556,532	10.5	△ 6,936	△ 1.2
	小計	2,173,486	38.7	1,952,474	36.9	221,012	11.3
	物件費	1,301,891	23.1	1,163,970	22.0	137,921	11.8
經費	維持補修費	49,394	0.9	47,866	0.9	1,528	3.2
	補助費等	1,089,497	19.4	1,179,704	22.2	△ 90,207	△ 7.6
	合計	4,614,268	82.1	4,344,014	82.0	270,254	6.2
積立金	22,011	0.4	4,732	0.1	17,279	365.2	
貸付・投資・出資金	147,102	2.6	193,870	3.7	△ 46,768	△ 24.1	
繰出金	350,933	6.3	342,516	6.5	8,417	2.5	
上記合計	5,134,314	91.4	4,885,132	92.3	249,182	5.1	
投資的經費	補助事業費	148,902	2.6	153,861	2.9	△ 4,959	△ 3.2
	単独事業費	276,020	4.9	230,007	4.3	46,013	20.0
	県営事業負担金	48,164	0.9	13,400	0.3	34,764	259.4
	小計	473,086	8.4	397,268	7.5	75,818	19.1
	災害復旧事業費	2,600	0.0	2,600	0.0	0	0.0
合計	475,686	8.4	399,868	7.5	75,818	19.0	
予備費	10,000	0.2	10,000	0.2	0	0.0	
歳出合計	5,620,000	100.0	5,295,000	100.0	325,000	6.1	

※地方財政状況調査の分類方法による集計

令和7年度一般会計歳出予算構成比

(性質別)



投資的経費に関する調

(単位：千円、%)

一般会計

区 分	令和7年度		令和6年度		増減額		増減率
	補助事業	単独事業	補助事業	単独事業	計	計	
総務管理	0	28,611	0	14,141	14,141	14,470	102.3
社会福祉	0	561	0	577	577	△ 16	△ 2.8
児童福祉	0	18,081	1,257	44,482	45,739	△ 27,658	△ 60.5
清掃	0	1,410	0	1,380	1,380	30	2.2
保健衛生	2,604	15,594	2,604	0	2,604	15,594	598.8
農業	0	9,400	0	6,400	6,400	3,000	46.9
林業	0	18,610	0	21,560	21,560	△ 2,950	△ 13.7
商工	0	37,888	0	5,453	5,453	32,435	594.8
土木管理	0	5,000	0	6,000	6,000	△ 1,000	△ 16.7
道路橋梁	42,000	99,886	150,000	100,286	250,286	△ 108,400	△ 43.3
河川	0	39,000	0	7,000	7,000	32,000	457.1
港湾	0	38,364	0	7,000	7,000	31,364	448.1
消防	0	10,279	0	5,702	5,702	4,577	80.3
小学校	0	1,500	0	3,999	3,999	△ 2,499	△ 62.5
中学校	104,298	0	0	15,797	15,797	88,501	560.2
保健体育	0	0	0	3,630	3,630	△ 3,630	皆減
計	148,902	324,184	153,861	243,407	397,268	75,818	19.1
災害復旧費	0	2,600	0	2,600	2,600	0	0.0
合 計	148,902	326,784	153,861	246,007	399,868	75,818	19.0

歳出款別節別集計表

一般会計

(単位：千円、%)

節	款	1 議会費	2 総務費	3 民生費	4 衛生費	5 農林水産業費	6 商工費	7 土木費	8 消防費	9 教育費	10 災害復旧費	11 公債費 12 予備費	比			
													令和7年度 合計	令和6年度 合計	増減額	増減率
01	報酬	28,074	41,302	35,670	3,459	7,661		328	12,518	55,831			184,843	152,031	32,812	21.6
02	給料	9,740	153,624	130,400	36,500	18,800	27,000	27,000		46,468			449,532	423,707	25,825	6.1
03	職員手当等	15,233	123,462	103,806	27,023	14,576	19,132	20,524	1,496	43,734			388,986	324,975	44,011	13.5
04	共济費	10,307	75,186	38,900	11,150	5,450	8,250	8,200		12,520			169,963	162,355	7,608	4.7
05	災害補償費												0	0	0	0.0
06	恩給及び退職年金												0	0	0	0.0
07	報償費		80,102	6,719	2,083	6,190	60		8,760	2,206			106,120	106,352	△ 232	△ 0.2
08	旅費	636	7,833	2,097	455	882	824	284	546	4,051			17,608	16,853	755	4.5
09	交際費	80	700						50	100			930	930	0	0.0
10	需用費	1,283	44,833	24,355	10,731	3,861	4,219	3,856	18,330	47,206			158,674	182,292	△ 23,618	△ 13.0
11	役務費	383	85,578	6,354	1,409	705	260	450	2,706	23,106			120,951	121,204	△ 253	△ 0.2
12	委託料	1,443	161,896	77,099	324,977	51,144	93,116	66,019	13,522	103,246			892,462	730,919	161,543	22.1
13	使用料及び賃借料		92,796	3,499	5,244	3,962	1,096	8,128	990	6,371	2,600		124,686	104,782	19,904	19.0
14	工事請負費		845	13,186		18,610	23,356	211,300	2,129	100,298			369,724	396,686	△ 26,962	△ 6.8
15	原材料費					420		589					1,009	1,137	△ 128	△ 11.3
16	公有財産購入費		15,000	4,670			14,532						34,202	0	34,202	皆増
17	備品購入費		11,032	832	778				4,400	30,494			47,536	50,247	△ 2,711	△ 5.4
18	負担金補助及び交付金	402	144,830	240,997	163,650	45,361	54,471	109,349	283,312	33,783			1,076,155	1,076,892	△ 737	△ 0.1
19	扶助費			407,880	7,924					5,530			421,334	349,686	71,648	20.5
20	貸付金												0	0	0	0.0
21	補償補填及び賠償金		11,325										11,325	0	11,325	皆減
22	償還金利子及び割引料		2,600					10				549,596	552,206	559,142	△ 6,986	△ 1.2
23	投資及び出資金				82,721	9,739		54,642					147,102	193,870	△ 46,768	△ 24.1
24	積立金		20,671				1,326			14			22,011	4,732	17,279	365.2
25	寄附金												0	0	0	0.0
26	公課費		147	35	13				321				516	504	12	2.4
27	繰出金			332,125									332,125	325,704	6,421	2.0
29	予備費											10,000	10,000	10,000	0	0.0
	合計	67,581	1,073,762	1,428,624	678,117	187,861	247,642	510,679	349,080	514,958	2,600	559,596	5,620,000	5,295,000	325,000	6.1

基金状況見込調

(単位：千円)

基金名	令和4年度末 現在額	令和5年度末 現在額	令和6年度中増減見込額				令和6年度末 見込額
			積立額		取崩し額	差引額	
			新規分	利息分			
財政調整基金	1,305,988	1,309,175	0	3,170	0	3,170	1,312,345
減債基金	3	3	0	0	0	0	3
庁舎建設基金	60,092	80,096	0	4	0	4	80,100
観光施設整備基金	12,731	12,732	0	1	0	1	12,733
福祉振興基金	1,076	1,076	0	0	0	0	1,076
スポーツ振興基金	9,706	9,706	0	0	0	0	9,706
ふるさと創生基金	15,472	15,472	0	0	0	0	15,472
ふるさと水と土基金	7,300	2,800	0	0	2,700	△ 2,700	100
交通安全対策推進基金	13,896	13,106	0	1	1,391	△ 1,390	11,716
石垣りん文学記念基金	3,023	13,145	10	1	100	△ 89	13,056
ふるさと応援基金	647,426	740,835	131,813	319	100,738	31,394	772,229
公共施設整備基金	287,189	313,152	0	11	27,997	△ 27,986	285,166
文化財保護基金	500	500	0	0	0	0	500
町営温泉施設整備基金	14,404	15,617	1,264	1	0	1,265	16,882
森林環境整備促進基金	5,645	3,145	7,000	0	0	7,000	10,145
小計	1,078,460	1,221,382	140,087	338	132,926	7,499	1,228,881
土地開発基金	3,955	3,955	0	1	0	1	3,956
合計	2,388,406	2,534,515	140,087	3,509	132,926	10,670	2,545,185

