

南伊豆町自主運行バス事業各路線の概要について

系統番号	路線名 (経由地)	年度	走行キロ数	1日の運行回数	1運行利用者数 (乗降調査結果)	平均乗車密度 (1キロあたりの平均乗車数)	利用用途	R6→R7 主な変更点等
1	下田・子浦線 (吉祥)	R7	22.4	通学日1回			下田駅(20時発)から子浦へ向かう。 【主な利用者】高校生、一般	なし
		R6	22.4	通学日1回	11.0人	2.6人		
		R5	22.4	通学日1回	24.0人	6.3人		
		R4	22.4	通学日1回	15.0人	3.7人		
2	下田・子浦線 (MC・吉祥)	R7	22.6	毎日2回			下田MC、市街地及び伊豆急下田駅への交通手段 【主な利用者】一般、通院	なし
		R6	22.6	毎日2回	6.7人	2.3人		
		R5	22.6	毎日2回	5.2人	1.6人		
		R4	22.6	毎日2回	6.7人	2.0人		
3	下賀茂・子浦線 (吉祥)	R7	10.7	毎日2回			下賀茂(下田駅方面からは乗り換え)から吉祥及び子浦方面への交通手段 【主な利用者】一般、通院	R5.10.1運行開始
		R6	10.7	毎日2回	1.5人	0.5人		
		R5	10.7	毎日2回	1.5人			
		R4						
4	下田・伊浜線 (吉祥)	R7	29.4	毎日2回			伊浜から下賀茂に向かい、下田MC、市街地及び伊豆急下田駅への交通手段 【主な利用者】小中学生、通院	R5.10.1から毎日2回に変更
		R6	29.4	毎日2回	3.2人	2.8人		
		R5	29.4	毎日4回 休校日2回→毎日2回	7.4人	2.2人		
		R4	29.4	毎日4回 休校日2回	6.0人	2.5人		
5	下賀茂・伊浜線 (吉祥)	R7	18.2	毎日6回 休校日2回			下賀茂(下田駅方面からは乗り換え)から吉祥及び伊浜方面への交通手段 【主な利用者】小中学生、高校生、一般、通院	R5.10.1運行開始
		R6	18.2	毎日6回 休校日2回	4.6人	0.8人		
		R5	18.2	毎日6回 休校日2回	5.0人	0.8人		
		R4						
6	下賀茂・伊浜線 (吉祥・波勝崎口)	R7	23.6	通学日2回			伊浜から波勝崎口、吉祥及び下賀茂方面(下田駅方面へは乗り換え)への交通手段 【主な利用者】小学生、一般、通院	R5.10.1運行開始
		R6	23.6	通学日2回	2.5人	0.9人		
		R5	23.6	通学日2回	2.5人	0.5人		
		R4						
7	下田・中木線 (MC・二条・入間)	R7	24.0	毎日1回			中木(7:45発)から入間・二条を經由し下田駅への交通手段 【主な利用者】一般	なし
		R6	24.0	毎日1回	8.5人	2.6人		
		R5	24.0	毎日1回	8.0人	2.7人		
		R4	24.0	毎日1回	7.5人	1.8人		

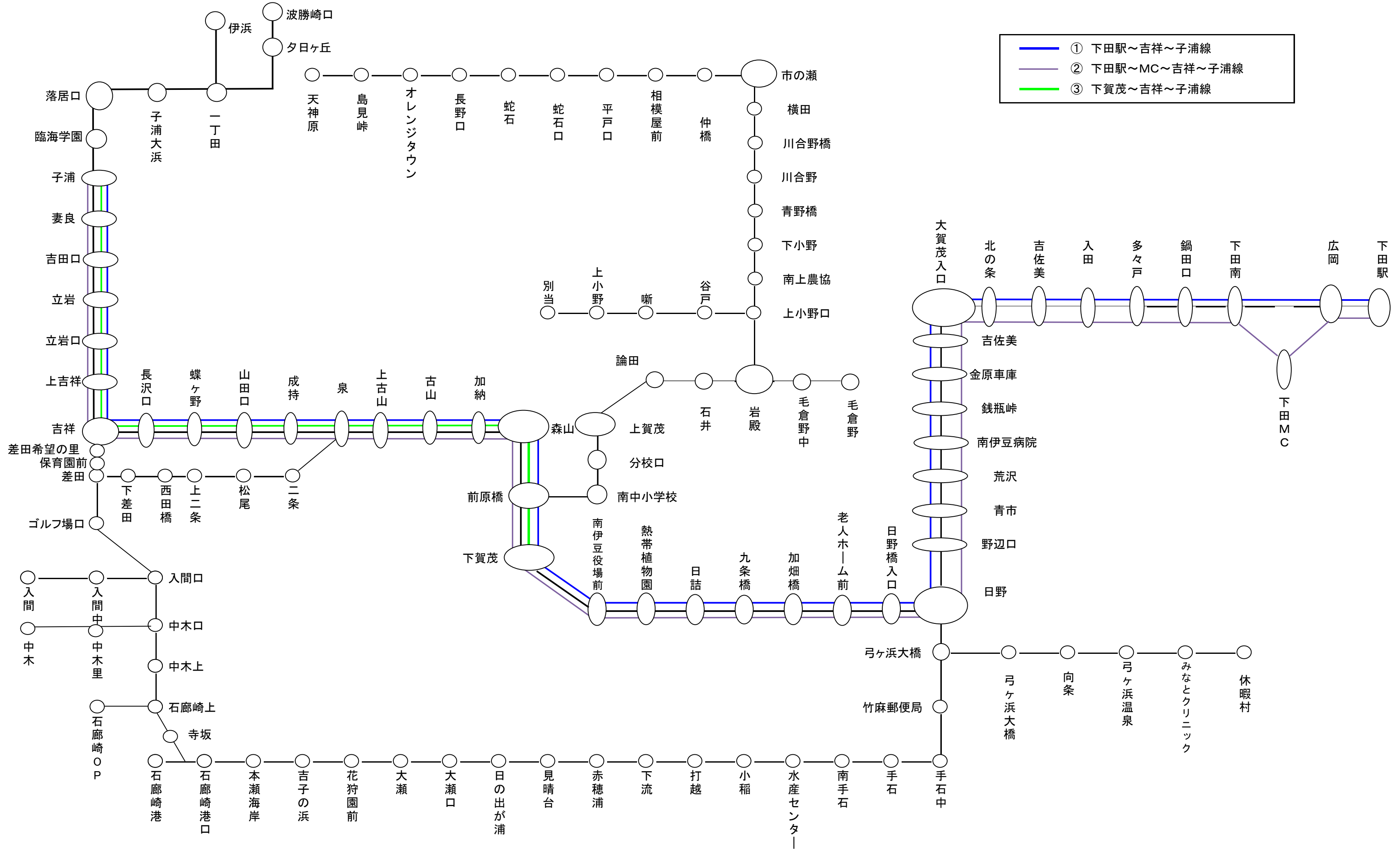
系統番号	路線名 (経由地)	年度	走行キロ数	1日の運行回数	1運行利用者数 (乗降調査結果)	平均乗車密度 (1区あたりの平均乗車数)	利用用途	R6→R7 主な変更点等
8	下賀茂・中木線 (二条・入間)	R7	12.1	毎日9回			中木地区と交通結節点(下賀茂)を接続する交通手段 【主な利用者】小中学生、高校生、一般	なし
		R6	12.1	毎日9回	3.2人	0.6人		
		R5	12.1	毎日9回	3.2人	0.9人		
		R4	12.1	毎日9回	4.7人	1.3人		
9	下賀茂・天神原	R7	12.5	毎日4回 通学日3回			天神原地区と交通結節点(下賀茂)を接続する交通手段 【主な利用者】小中学生、高校生、一般	なし
		R6	12.5	毎日4回 通学日3回	3.3人	1.3人		
		R5	12.5	毎日4回 通学日3回	2.2人	0.7人		
		R4	12.5	毎日4回 通学日3回	2.0人	0.8人		
10	下賀茂・天神原 (毛倉野)	R7	14.1	毎日3回 通学日1回			天神原地区と交通結節点(下賀茂)を接続する交通手段 【主な利用者】小中学生、高校生、一般	なし
		R6	14.1	毎日3回 通学日1回	8.7人	2.9人		
		R5	14.1	毎日3回 通学日1回	7.4人	2.7人		
		R4	14.1	毎日3回 通学日1回	5.6人	1.8人		
11	下賀茂・天神原 (毛倉野・別当)	R7					下賀茂(17:12発)から毛倉野、上小野を経由し天神原への交通手段 【主な利用者】中学生、高校生、一般	なし
		R6	18.7	毎日1回	3.5人	1.2人		
		R5	18.7	毎日1回	7.0人	2.7人		
		R4	18.7	毎日1回	2.0人	0.5人		
12	青野線	R7	9.5	毎日0.2回(毎週2回)			青野地区と下賀茂(商業施設)を接続する交通手段 【主な利用者】高齢者	なし
		R6	9.5	毎日0.2回(毎週2回)	2.1人	0.6人		
		R5	9.5	毎日0.2回(毎週2回)	2.7人	1.2人		
		R4	9.5	毎日0.2回(毎週2回)	4.2人	2.2人		
13	一條線	R7	5.8	毎日0.2回(毎週2回)			一條地区と下賀茂(商業施設)を接続する交通手段 【主な利用者】高齢者	なし
		R6	5.8	毎日0.2回(毎週2回)	3.3人	1.0人		
		R5	5.8	毎日0.2回(毎週2回)	3.4人	1.2人		
		R4	5.8	毎日0.2回(毎週2回)	4.1人	1.7人		

※平均乗車密度：始点から終点まで平均して何人乗車しているか

※1運行利用者数：運行において延べ何人の乗車があるか(運行回数÷利用者数)

南伊豆町自主運行バス運行系統図

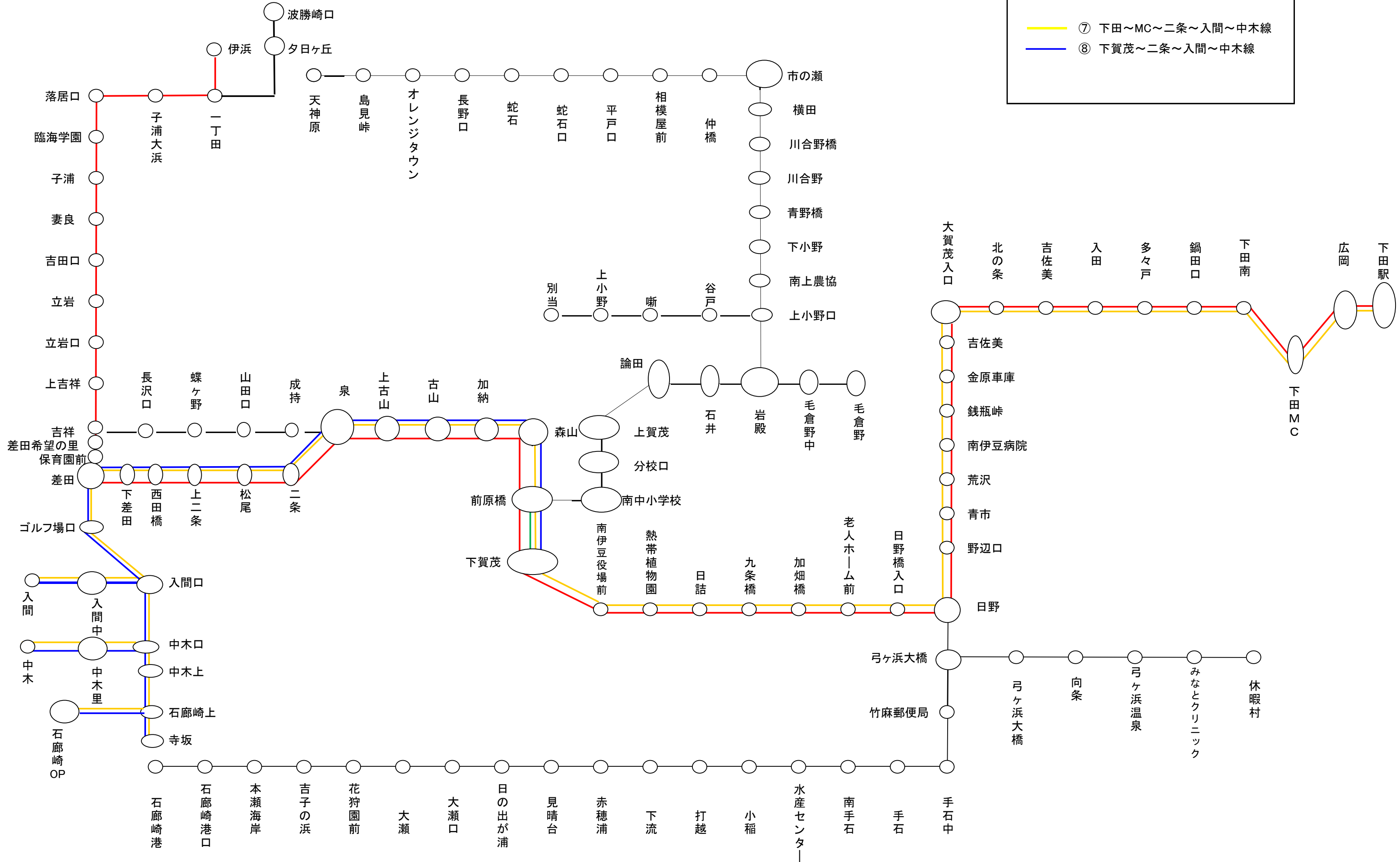
No.1(系統1~3)



南伊豆町自主運行バス運行系統図

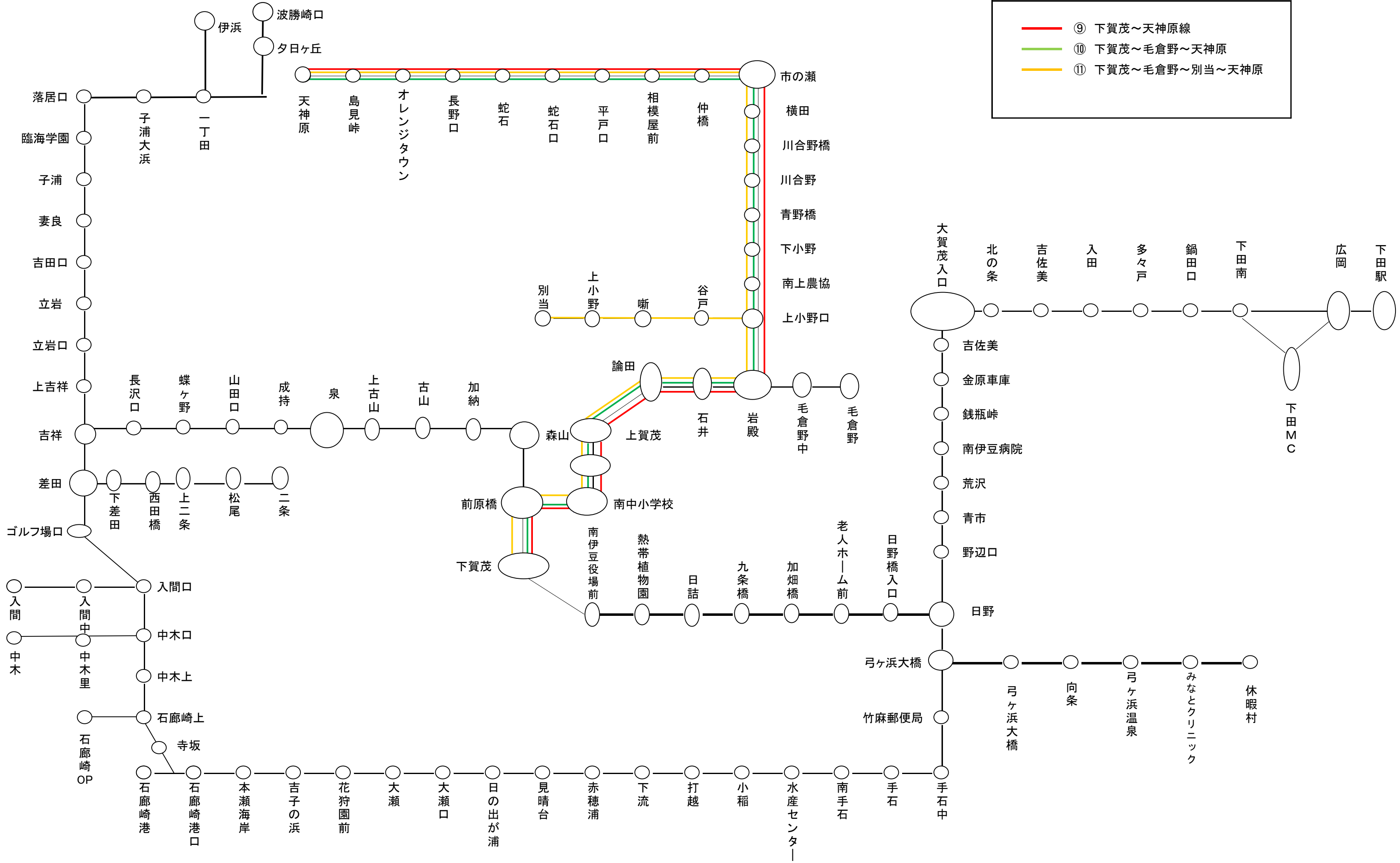
No.3(系統7~8)

⑦ 下田~MC~二条~入間~中木線
 ⑧ 下賀茂~二条~入間~中木線



南伊豆町自主運行バス運行系統図

No.4(系統9~11)



- ⑨ 下賀茂～天神原線
- ⑩ 下賀茂～毛倉野～天神原
- ⑪ 下賀茂～毛倉野～別当～天神原

南伊豆町自主運行バス概要図



3 km