

会計別当初予算額一覧

(単位：千円、%)

会計区分	令和6年度 当初予算	令和5年度 当初予算	比較増減	増減率
一般会計	5,295,000	5,117,000	178,000	3.5
国民健康保険 特別会計	1,233,503	1,265,633	△ 32,130	△ 2.5
介護保険特別会計	1,297,304	1,295,154	2,150	0.2
後期高齢者医療 特別会計	166,991	148,261	18,730	12.6
南上財産区 特別会計	255	223	32	14.3
南崎財産区 特別会計	390	395	△ 5	△ 1.3
三坂財産区 特別会計	5,956	5,207	749	14.4
土地取得特別会計	1	1	0	0.0
指導主事共同設置 事業特別会計	31,060	31,630	△ 570	△ 1.8
特別会計の計	2,735,460	2,746,504	△ 11,044	△ 0.4
公共下水道 事業会計	421,600	373,335	48,265	12.9
漁業集落排水 事業会計	149,241	161,401	△ 12,160	△ 7.5
水道事業会計	715,210	617,743	97,467	15.8
企業会計の計	1,286,051	1,152,479	133,572	11.6
合計	9,316,511	9,015,983	300,528	3.3

歳入予算前年度対比調

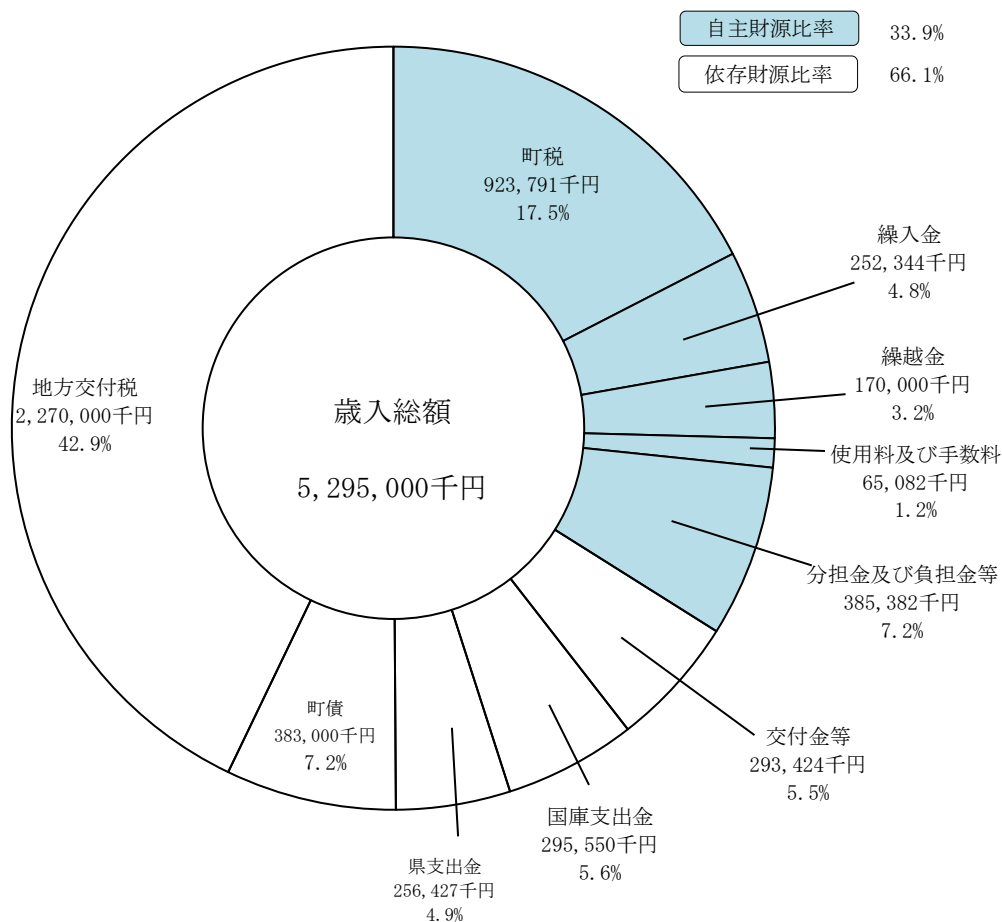
一般会計

(単位：千円、%)

区 分		令和6年度		令和5年度		比 較	
		当初予算額	構成比	当初予算額	構成比	増減額	増減率
自 主 財 源	町 税	923,791	17.5	935,781	18.3	△ 11,990	△ 1.3
	分担金及び負担金	38,587	0.7	21,257	0.4	17,330	81.5
	使用料及び手数料	65,082	1.2	53,364	1.1	11,718	22.0
	財産収入	5,239	0.1	5,259	0.1	△ 20	△ 0.4
	寄附金	281,211	5.3	231,211	4.5	50,000	21.6
	繰入金	252,344	4.8	198,387	3.9	53,957	27.2
	繰越金	170,000	3.2	170,000	3.3	0	0.0
	諸収入	60,345	1.1	73,364	1.4	△ 13,019	△ 17.7
	小計	1,796,599	33.9	1,688,623	33.0	107,976	6.4
依 存 財 源	地方譲与税	62,824	1.2	59,104	1.2	3,720	6.3
	利子割交付金	250	0.0	350	0.0	△ 100	△ 28.6
	配当割交付金	3,850	0.1	3,800	0.1	50	1.3
	株式等譲渡所得割交付金	7,200	0.1	3,700	0.1	3,500	94.6
	地方消費税交付金	191,500	3.6	210,000	4.1	△ 18,500	△ 8.8
	法人事業税交付金	14,800	0.3	11,000	0.2	3,800	34.5
	ゴルフ場利用税交付金	3,200	0.1	3,100	0.1	100	3.2
	自動車取得税交付金	0	0.0	1	0.0	△ 1	皆減
	環境性能割交付金	7,000	0.1	6,900	0.1	100	1.4
	地方特例交付金	2,200	0.0	2,100	0.0	100	4.8
	地方交付税	2,270,000	42.9	2,170,000	42.4	100,000	4.6
	交通安全対策特別交付金	600	0.0	800	0.0	△ 200	△ 25.0
	国庫支出金	295,550	5.6	379,376	7.4	△ 83,826	△ 22.1
	県支出金	256,427	4.9	280,746	5.5	△ 24,319	△ 8.7
町債	383,000	7.2	297,400	5.8	85,600	28.8	
小計	3,498,401	66.1	3,428,377	67.0	70,024	2.0	
歳入合計		5,295,000	100.0	5,117,000	100.0	178,000	3.5

令和6年度一般会計歳入予算構成比

(目的別)



自主財源比率 33.9%
依存財源比率 66.1%

分担金及び負担金等

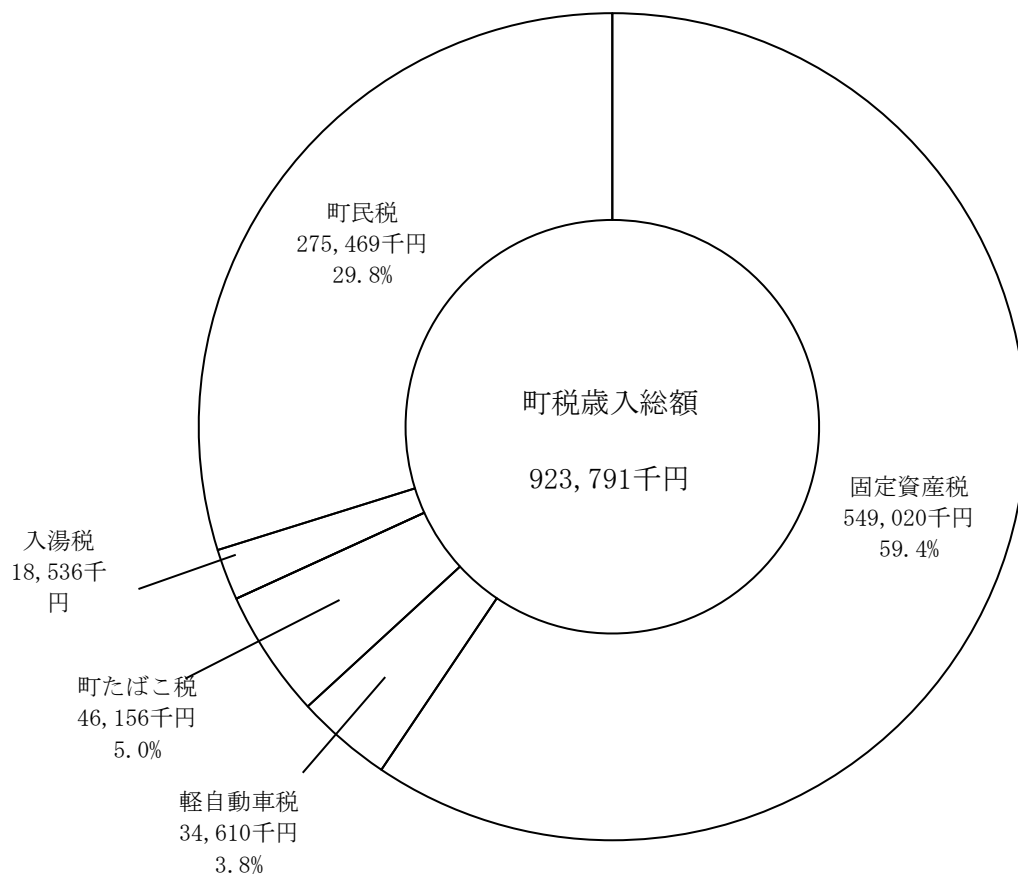
分担金及び負担金	38,587千円	(0.7%)
諸収入	60,345千円	(1.1%)
寄附金	281,211千円	(5.3%)
財産収入	5,239千円	(0.1%)

交付金等

地方譲与税	62,824千円	(1.2%)
利子割交付金	250千円	(0.0%)
配当割交付金	3,850千円	(0.1%)
株式等譲渡所得割交付金	7,200千円	(0.1%)
地方消費税交付金	191,500千円	(3.6%)
法人事業税交付金	14,800千円	(0.3%)
ゴルフ場利用税交付金	3,200千円	(0.1%)
環境性能割交付金	7,000千円	(0.1%)
地方特例交付金	2,200千円	(0.0%)
交通安全対策特別交付金	600千円	(0.0%)

令和6年度一般会計歳入予算構成比

(町税)



町税等歳入予算説明

町民課

款 項	目	節	令和6年度 (千円)	令和5年度 (千円)	前年対比 (%)	説 明			
						区 分	備 考		
1. 町税			923,791	935,781	98.72				
(1) 町民税	1. 個人	1. 現年課税分	241,591	239,343	100.94	均等割	14,730	課税対象4,424件	
		2. 滞納繰越分	1,742	1,741	100.06	所得割	226,861		
	2. 法人	1. 現年課税分	32,031	30,663	104.46	均等割	18,574	法人数236社	
		2. 滞納繰越分	105	132	79.55	法人税割	13,457		
	小 計			275,469	271,879	101.32			
	(2) 固定資産税	1. 固定資産税	1. 現年課税分	545,433	566,839	96.22	土地	137,729	62,668筆
2. 滞納繰越分			2,793	1,759	158.78	家屋	223,277	9,458棟	865,735㎡
2. 国有資産等所在市町村 交付金及び納付金		1. 現年課税分	794	803	98.88	償却資産	184,427	決定価格	14,486,445千円
		2. 滞納繰越分							
小 計			549,020	569,401	96.42				
(3) 軽自動車税		1. 環境性能割	1. 現年課税分	1,753	1,395	125.66		1,753	
	2. 種別割	1. 現年課税分	32,610	32,029	101.81		32,610	原付623台、自動二輪121台、軽四輪3,674台他	
		2. 滞納繰越分	247	223	110.76		247		
	小 計			34,610	33,647	102.86			
(4) 町たばこ税	1. 町たばこ税	1. 現年課税分	46,156	46,202	99.90		46,156	売上本数 7,101千本	
(5) 入湯税	1. 入湯税	1. 現年課税分	18,536	14,652	126.51		18,536	課税入湯客数 127,379人	

款 項	目	節	令和6年度 (千円)	令和5年度 (千円)	前年対比 (%)	説 明
2. 地方譲与税			62,824	59,104	106.29	
(1) 地方揮発油譲与税	1. 地方揮発油譲与税	1. 地方揮発油譲与税	11,500	12,500	92.00	・地方揮発油譲与税総額の42/100に相当する額が年3回市町村に譲与される。算定の基礎となるのは、町道の延長及び面積。
(2) 自動車重量譲与税	1. 自動車重量譲与税	1. 自動車重量譲与税	35,000	33,000	106.06	・自動車重量税の1/3に相当する額が年3回市町村に譲与される。算定の基礎となるのは、町道の延長及び面積。
(3) 森林環境譲与税	1. 森林環境譲与税	1. 森林環境譲与税	16,324	13,604	119.99	・森林環境譲与税総額の90%が私有林・人工林面積、林業就業者数及び人口に応じて市町村に譲与される。
3. 利子割交付金			250	350	71.43	
(1) 利子割交付金	1. 利子割交付金	1. 利子割交付金	250	350	71.43	・県税（税率：5%）収入額の3/5が町に交付される。交付基準は、過去3年の県民税収納額の平均値で算定した額。
4. 配当割交付金			3,850	3,800	101.32	
(1) 配当割交付金	1. 配当割交付金	1. 配当割交付金	3,850	3,800	101.32	・県税（税率：5%）収入額の3/5が町に交付される。交付基準は、過去3年の県民税収納額の平均値で算定した額。
5. 株式等譲渡所得割交付金			7,200	3,700	194.59	
(1) 株式等譲渡所得割交付金	1. 株式等譲渡所得割交付金	1. 株式等譲渡所得割交付金	7,200	3,700	194.59	・県税（税率：5%）収入額の3/5が町に交付される。交付基準は、過去3年の県民税収納額の平均値で算定した額。
6. 地方消費税交付金			191,500	210,000	91.19	
(1) 地方消費税交付金	1. 地方消費税交付金	1. 地方消費税交付金	191,500	210,000	91.19	・地方消費税の1/2に相当する額が交付される。交付基準は、交付額の1/2が国勢調査人口、1/2が事業所統計従業者数による按分で算出。
7. 法人事業税交付金			14,800	11,000	134.55	
(1) 法人事業税交付金	1. 法人事業税交付金	1. 法人事業税交付金	14,800	11,000	134.55	・地方法人特別税・譲与税制度の廃止に伴う市町村分の法人住民税法人税割の減収分の補てん措置として交付される。
8. ゴルフ場利用税交付金			3,200	3,100	103.23	
(1) ゴルフ場利用税交付金	1. ゴルフ場利用税交付金	1. ゴルフ場利用税交付金	3,200	3,100	103.23	・ゴルフ場所在市町村に対し、県が収納したゴルフ場利用税の7/10に相当する額が町に交付される。

款 項	目	節	令和6年度 (千円)	令和5年度 (千円)	前年対比 (%)	説 明
9. 環境性能割交付金			7,000	6,900	101.45	
(1) 環境性能割交付金	1. 環境性能割交付金	1. 環境性能割交付金	7,000	6,900	101.45	・ 車体価格と環境性能を基に課税され、その額から徴税経費を差し引いた額の65%が町に交付される。
10. 地方特例交付金			2,200	2,100	104.76	
(1) 地方特例交付金	1. 地方特例交付金	1. 地方特例交付金	2,200	2,100	104.76	・ 減収補てん特例交付金（住宅借入金等特別税額控除分）
11. 地方交付税			2,270,000	2,170,000	104.61	
(1) 地方交付税	1. 地方交付税	1. 地方交付税	2,270,000	2,170,000	104.61	(普通交付税) ・ 標準的な事務を遂行するために必要な経費（基準財政需要額）と標準的な状態において徴収が見込まれる税収額（基準財政収入額）を算定し、収入が経費に対して不足する場合に、その差額を国が交付する税 (特別交付税) ・ 普通交付税の算定以後に生じた特別の財政需要や収入の減少に伴い交付される税
12. 交通安全対策特別交付金			600	800	75.00	
(1) 交通安全対策特別交付金	1. 交通安全対策特別交付金	1. 交通安全対策特別交付金	600	800	75.00	・ 交通事故発生件数割合×1/2+人口の割合×1/4+改良済道路延長割合×1/4
22. 町債			383,000	297,400	128.78	
(1) 町債	6. 消防債	1. 消防債	0	2,000	皆減	・ (緊急防災・減災事業債) 充当率 地方負担額の100% 交付税算入率70%
	8. 過疎対策事業債	1. 過疎対策事業債	360,800	250,100	144.26	・ (過疎対策事業債) 充当率 地方負担額の100% 交付税算入率70%
	10. 臨時財政対策債	1. 臨時財政対策債	7,800	25,000	31.20	・ 地方一般財源の不足に対処するため、地財法5条の特例として認められる。充当率100% 交付税算入率100%
	14. 緊急自然災害防止対策事業債	1. 緊急自然災害防止対策事業債	14,400	20,300	70.94	・ (緊急自然災害防止対策事業債) 充当率 地方負担額の100% 交付税算入率70%
廃. 自動車取得税交付金			0	1	皆減	
(1) 自動車取得税交付金	1. 自動車取得税交付金	1. 自動車取得税交付金	0	1	皆減	・ 自動車取得税の95/100のうち7/10に相当する額を町道の延長及び面積で按分し交付される。

地方消費税交付金充当事業及び財源内訳

(単位：千円)

事業名	事業費	財源内訳					
		特定財源			一般財源		
		国県支出金	地方債	その他	社会保障財源 化分の交付金	その他	
社会福祉	170 社会福祉総務事務	101,650	4,575			11,133	85,942
	171 障害者（児）福祉事業	199,556	141,877		312	6,579	50,788
	173 障害者（児）地域生活支援事業	41,273	4,869		28,445	913	7,046
	180 老人福祉事業	17,999	1,000		2,965	1,609	12,425
	181 老人福祉施設事業	44,516			6,128	4,402	33,986
	195 児童福祉施設運営事務	167,693	6,036		33	18,535	143,089
	200・201 認定こども園・子育て支援センター運営事務	99,541	1,223	42,100	16,002	4,612	35,604
	小計	672,228	159,580	42,100	53,885	47,783	368,880
社会保険	186・187 国民健康保険費（繰出金）	77,126	40,582			4,191	32,353
	211・212 介護保険費（繰出金、包括支援センター）	195,479	15,303		4,464	20,151	155,561
	188 後期高齢者医療費事務	186,658	33,241			17,594	135,823
	小計	459,263	89,126	0	4,464	41,936	323,737
	保健衛生	220 保健衛生総務事務	60,027	422		334	6,797
225 感染症予防事務		22,407	132		30	2,551	19,694
230 母子衛生事業		9,592	1,857		104	875	6,756
234 環境衛生事業		22,862	2,048		563	2,322	17,929
238 へき地診療対策事務		1,244	382			99	763
242 健康増進事業		21,915	1,752		4,997	1,739	13,427
252 医療施設整備推進事務		81,394		25,600		6,398	49,396
小計		219,441	6,593	25,600	6,028	20,781	160,439
合計	1,350,932	255,299	67,700	64,377	110,500	853,056	

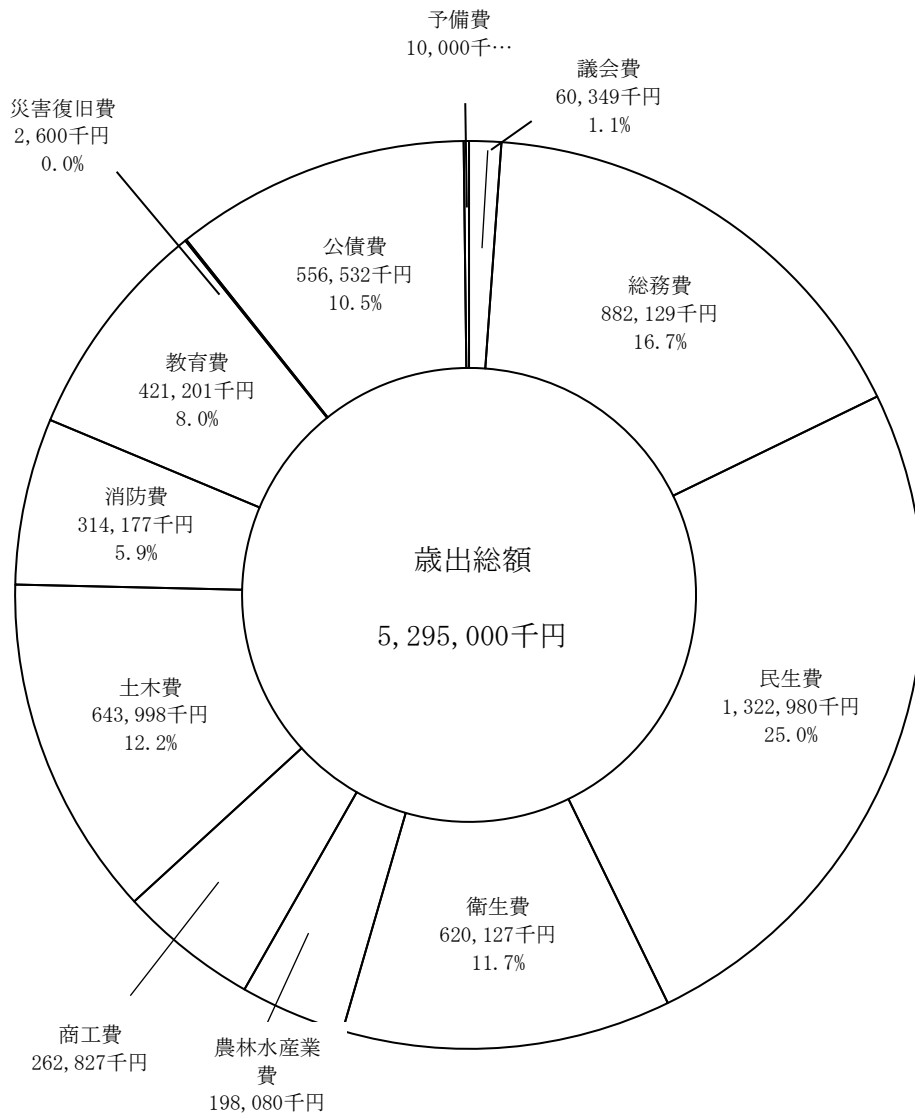
(2) 歳出(目的別)

(単位：千円)

款	令和6年度		令和5年度		比較増減	増減率(%)
	当初予算額	構成比(%)	当初予算額	構成比(%)		
1 議会費	60,349	1.1	60,196	1.2	153	0.3
2 総務費	882,129	16.7	928,474	18.1	△ 46,345	△ 5.0
3 民生費	1,322,980	25.0	1,200,832	23.5	122,148	10.2
4 衛生費	620,127	11.7	561,409	11.0	58,718	10.5
5 農林水産業費	198,080	3.7	252,244	4.9	△ 54,164	△ 21.5
6 商工費	262,827	5.0	211,848	4.1	50,979	24.1
7 土木費	643,998	12.2	653,699	12.8	△ 9,701	△ 1.5
8 消防費	314,177	5.9	311,158	6.1	3,019	1.0
9 教育費	421,201	8.0	369,591	7.2	51,610	14.0
10 災害復旧費	2,600	0.0	2,600	0.1	0	0.0
11 公債費	556,532	10.5	554,949	10.8	1,583	0.3
12 予備費	10,000	0.2	10,000	0.2	0	0.0
計	5,295,000	100.0	5,117,000	100.0	178,000	3.5

令和6年度一般会計歳出予算構成比

(目的別)



歳出予算前年度対比調 (性質別)

一般会計

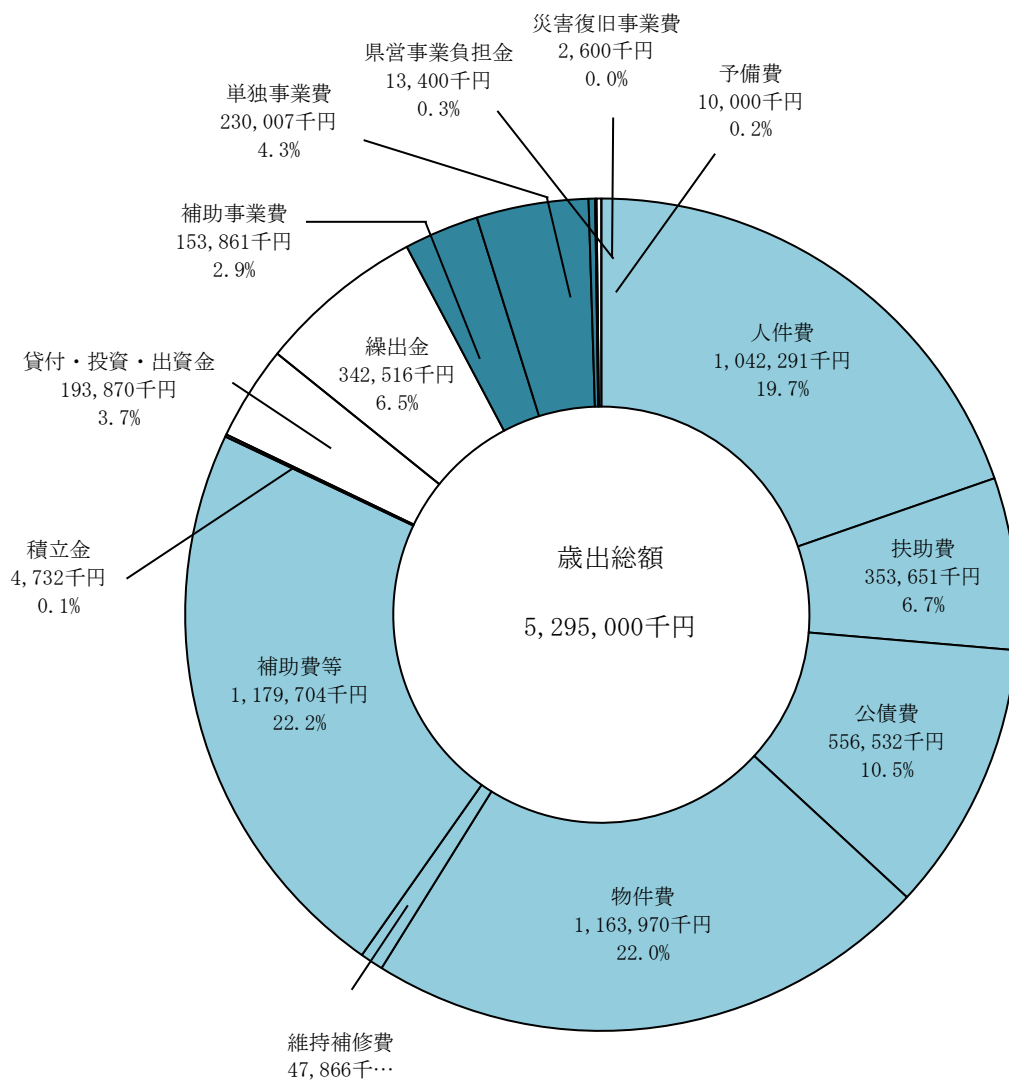
(単位：千円、%)

区 分			令和6年度		令和5年度		比較	
			当初予算額	構成比	当初予算額	構成比	増減額	増減率
経 常 的 経 費	義務的経費	人件費	1,042,291	19.7	1,000,713	19.6	41,578	4.2
		扶助費	353,651	6.7	338,679	6.6	14,972	4.4
		公債費	556,532	10.5	554,949	10.8	1,583	0.3
		小計	1,952,474	36.9	1,894,341	37.0	58,133	3.1
	物件費		1,163,970	22.0	1,043,895	20.4	120,075	11.5
	維持補修費		47,866	0.9	44,637	0.9	3,229	7.2
	補助費等		1,179,704	22.2	1,259,387	24.6	△ 79,683	△ 6.3
	合計		4,344,014	82.0	4,242,260	82.9	101,754	2.4
積立金			4,732	0.1	4,835	0.1	△ 103	△ 2.1
貸付・投資・出資金			193,870	3.7	40,817	0.8	153,053	375.0
繰出金			342,516	6.5	357,727	7.0	△ 15,211	△ 4.3
上記合計			4,885,132	92.3	4,645,639	90.8	239,493	5.2
投 資 的 経 費	普通建設事業費	補助事業費	153,861	2.9	260,504	5.1	△ 106,643	△ 40.9
		単独事業費	230,007	4.3	179,407	3.5	50,600	28.2
		県営事業負担金	13,400	0.3	18,850	0.4	△ 5,450	△ 28.9
		小計	397,268	7.5	458,761	9.0	△ 61,493	△ 13.4
	災害復旧事業費		2,600	0.0	2,600	0.0	0	0.0
合計		399,868	7.5	461,361	9.0	△ 61,493	△ 13.3	
予備費			10,000	0.2	10,000	0.2	0	0.0
歳出合計			5,295,000	100.0	5,117,000	100.0	178,000	3.5

※地方財政状況調査の分類方法による集計

令和6年度一般会計歳出予算構成比

(性質別)



経常的経費	82.0%
投資的経費	7.5%
その他	10.5%

投資的経費に関する調

一般会計

(単位：千円、%)

区 分		令和 6 年 度			令和 5 年 度			比 較	
		補助事業	単独事業	計	補助事業	単独事業	計	増減額	増減率
普 通 建 設 事 業 費	総 務 管 理	0	14,141	14,141	0	3,570	3,570	10,571	296.1
	社 会 福 祉	0	577	577	0	0	0	577	皆増
	児 童 福 祉	1,257	44,482	45,739	0	4,136	4,136	41,603	1,005.9
	清 掃	2,604	1,380	3,984	2,604	1,125	3,729	255	6.8
	農 業	0	6,400	6,400	0	4,500	4,500	1,900	42.2
	林 業	0	21,560	21,560	0	7,183	7,183	14,377	200.2
	水 産 業	0	0	0	57,000	8,805	65,805	△ 65,805	皆減
	商 工	0	5,453	5,453	0	6,050	6,050	△ 597	△ 9.9
	土 木 管 理	0	6,000	6,000	0	5,509	5,509	491	8.9
	道 路 橋 梁	150,000	100,286	250,286	200,900	98,198	299,098	△ 48,812	△ 16.3
	河 川	0	7,000	7,000	0	0	0	7,000	皆増
	港 湾	0	7,000	7,000	0	14,350	14,350	△ 7,350	△ 51.2
	区 画 整 理	0	0	0	0	1,807	1,807	△ 1,807	皆減
	公 園	0	0	0	0	15,730	15,730	△ 15,730	皆減
	消 防	0	5,702	5,702	0	16,354	16,354	△ 10,652	△ 65.1
	小 学 校	0	3,999	3,999	0	1,850	1,850	2,149	116.2
	中 学 校	0	15,797	15,797	0	462	462	15,335	3,319.3
	保 健 体 育	0	3,630	3,630	0	8,628	8,628	△ 4,998	△ 57.9
	計	153,861	243,407	397,268	260,504	198,257	458,761	△ 61,493	△ 13.4
災 害 復 旧 費	0	2,600	2,600	0	2,600	2,600	0	0.0	
合 計	153,861	246,007	399,868	260,504	200,857	461,361	△ 61,493	△ 13.3	

歳出款別節別集計表

一般会計

(単位：千円、%)

節	款	1 議会費	2 総務費	3 民生費	4 衛生費	5 農林水産業費	6 商工費	7 土木費	8 消防費	9 教育費	10 災害復旧費	11 公債費 12 予備費	令和6年度 合計	令和5年度 合計	比較	
															増減額	増減率
01	報酬	23,580	21,112	32,182	3,584	7,219	120	5,175	12,465	46,594			152,031	140,525	11,506	8.2
02	給料	9,520	153,114	116,672	33,636	17,547	25,100	25,800		42,318			423,707	422,346	1,361	0.3
03	職員手当等	13,510	110,049	87,218	23,777	14,038	16,682	21,374	1,668	36,659			324,975	302,825	22,150	7.3
04	共済費	9,690	73,615	35,076	10,440	5,319	7,600	8,100		12,515			162,355	156,035	6,320	4.1
05	災害補償費												0	0	0	0.0
07	報償費		80,184	7,961	1,602	3,862	60		8,820	3,863			106,352	102,421	3,931	3.8
08	旅費	634	6,264	2,097	552	911	1,102	938	562	3,793			16,853	19,449	△ 2,596	△ 13.3
09	交際費	80	700						50	100			930	930	0	0.0
10	需用費	1,203	43,992	24,605	6,086	4,689	5,941	4,176	19,299	72,301			182,292	167,316	14,976	9.0
11	役務費	383	82,209	5,747	1,324	620	399	439	2,914	27,169			121,204	105,747	15,457	14.6
12	委託料	1,333	86,589	75,620	293,952	33,004	94,438	49,941	6,360	89,682			730,919	675,975	54,944	8.1
13	使用料及び賃借料		72,482	3,336	5,055	4,525	1,063	8,342	657	6,722	2,600		104,782	93,741	11,041	11.8
14	工事請負費		1,994	45,517		16,777	5,453	302,661	6,798	17,486			396,686	451,674	△ 54,988	△ 12.2
15	原材料費					400		737					1,137	1,770	△ 633	△ 35.8
16	公有財産購入費												0	1,987	△ 1,987	皆減
17	備品購入費		8,354	10,285	135	532	6,000	450	4,279	20,212			50,247	26,405	23,842	90.3
18	負担金補助及び交付金	416	135,190	212,049	164,395	72,156	97,647	109,202	250,031	35,806			1,076,892	1,153,972	△ 77,080	△ 6.7
19	扶助費			338,876	4,840					5,970			349,686	334,494	15,192	4.5
20	貸付金												0	0	0	0.0
21	補償補填及び賠償金												0	4,500	△ 4,500	皆減
22	償還金利子及び割引料		2,600						10			556,532	559,142	557,549	1,593	0.3
23	投資及び出資金				70,736	16,481		106,653					193,870	40,817	153,053	375.0
24	積立金		3,499				1,222			11			4,732	4,835	△ 103	△ 2.1
26	公課費		182	35	13				274				504	775	△ 271	△ 35.0
27	繰出金			325,704									325,704	340,912	△ 15,208	△ 4.5
29	予備費											10,000	10,000	10,000	0	0.0
合計		60,349	882,129	1,322,980	620,127	198,080	262,827	643,998	314,177	421,201	2,600	566,532	5,295,000	5,117,000	178,000	3.5

基金状況見込調

(単位：千円)

	基金名	令和3年度末 現在額	令和4年度末 現在額	令和5年度中増減見込額			令和5年度末 見込額	
				積立額		取崩し額		差引額
				新規分	利息分			
	財政調整基金	1,202,763	1,305,988	0	3,188	0	3,188	1,309,176
	減債基金	3	3	0	0	0	0	3
特 定 目 的 基 金	庁舎建設基金	40,079	60,092	20,000	5	0	20,005	80,097
	観光施設整備基金	12,730	12,731	0	1	0	1	12,732
	福祉振興基金	1,076	1,076	0	0	0	0	1,076
	スポーツ振興基金	9,706	9,706	0	0	0	0	9,706
	ふるさと創生基金	15,472	15,472	0	0	0	0	15,472
	ふるさと水と土基金	7,750	7,300	0	0	4,500	△ 4,500	2,800
	交通安全対策推進基金	14,083	13,896	0	1	1,023	△ 1,022	12,874
	石垣りん文学記念基金	3,158	3,023	10,112	1	0	10,113	13,136
	ふるさと応援基金	551,058	647,426	122,069	310	42,700	79,679	727,105
	公共施設整備基金	302,455	287,189	0	17	66,155	△ 66,138	221,051
	文化財保護基金	500	500	0	0	0	0	500
	町営温泉施設整備基金	13,377	14,404	1,213	1	0	1,214	15,618
	森林環境整備促進基金	4,148	5,645	0	0	2,500	△ 2,500	3,145
		小計	975,592	1,078,460	153,394	336	116,878	36,852
	土地開発基金	3,955	3,955	0	0	0	0	3,955
	合計	2,182,313	2,388,406	153,394	3,524	116,878	40,040	2,428,446