

令和5年度 地域間幹線系統に関する事業評価

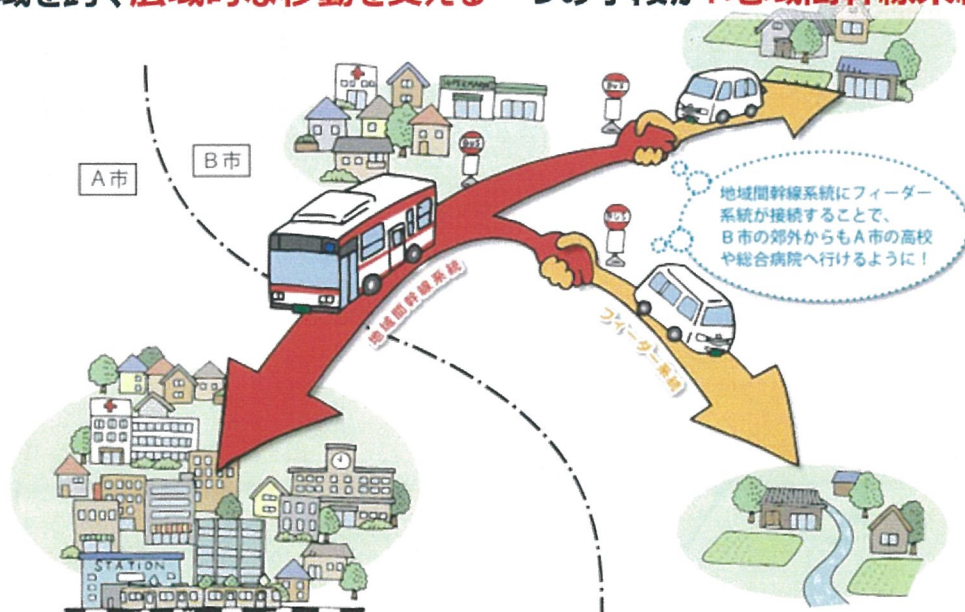
静岡県交通基盤部都市局地域交通課

富国有徳の理想郷—しずおか
ふじのくに




地域間幹線系統とは

日常生活における通勤、通学、通院の流動実態等から、
結びつきの強い市町の組み合わせを**交通圏**として設定。(出典：中部運輸局「中部の交通圏」)
圏内や圏域を跨ぐ**広域的な移動を支える**一つの手段が「**地域間幹線系統**」です。



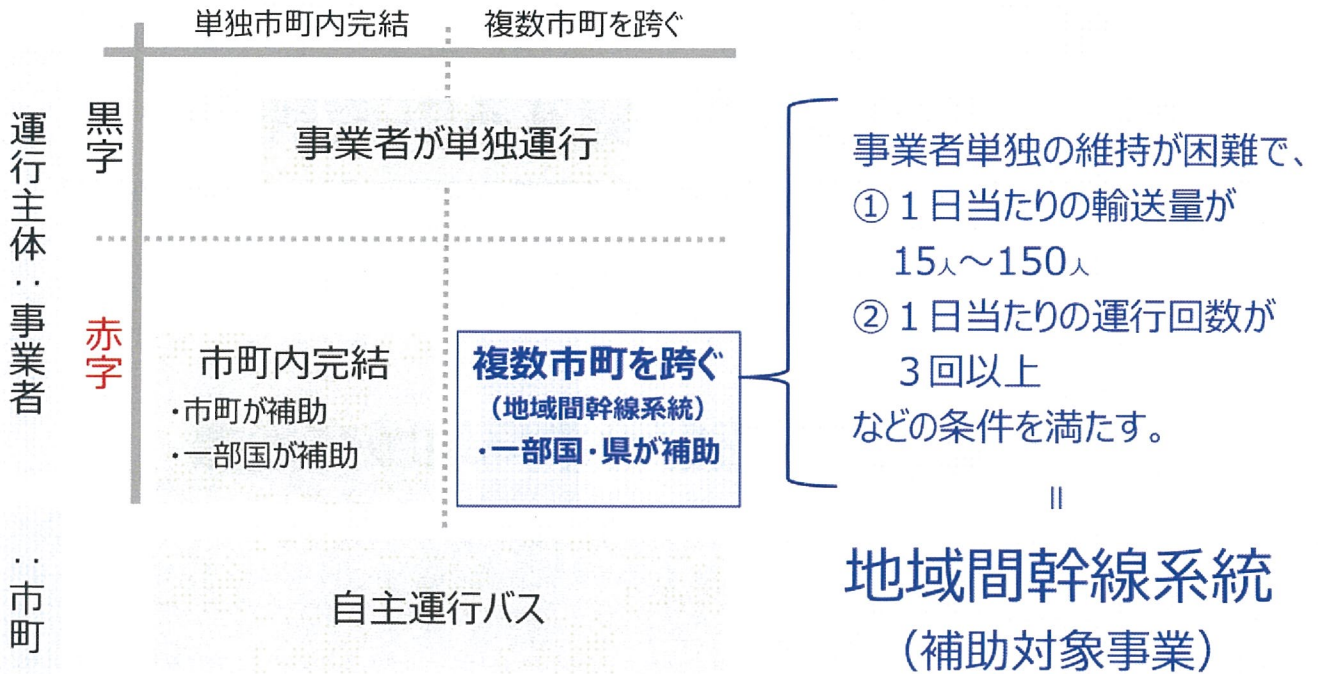
出典：地域間幹線バスが地域で役立つようにするために(監修：中部運輸局)

富国有徳の理想郷—しずおか
ふじのくに



地域間幹線系統に係る国・県の補助対象事業

収支から見る乗合バス事業の全体像と幹線系統の位置付け

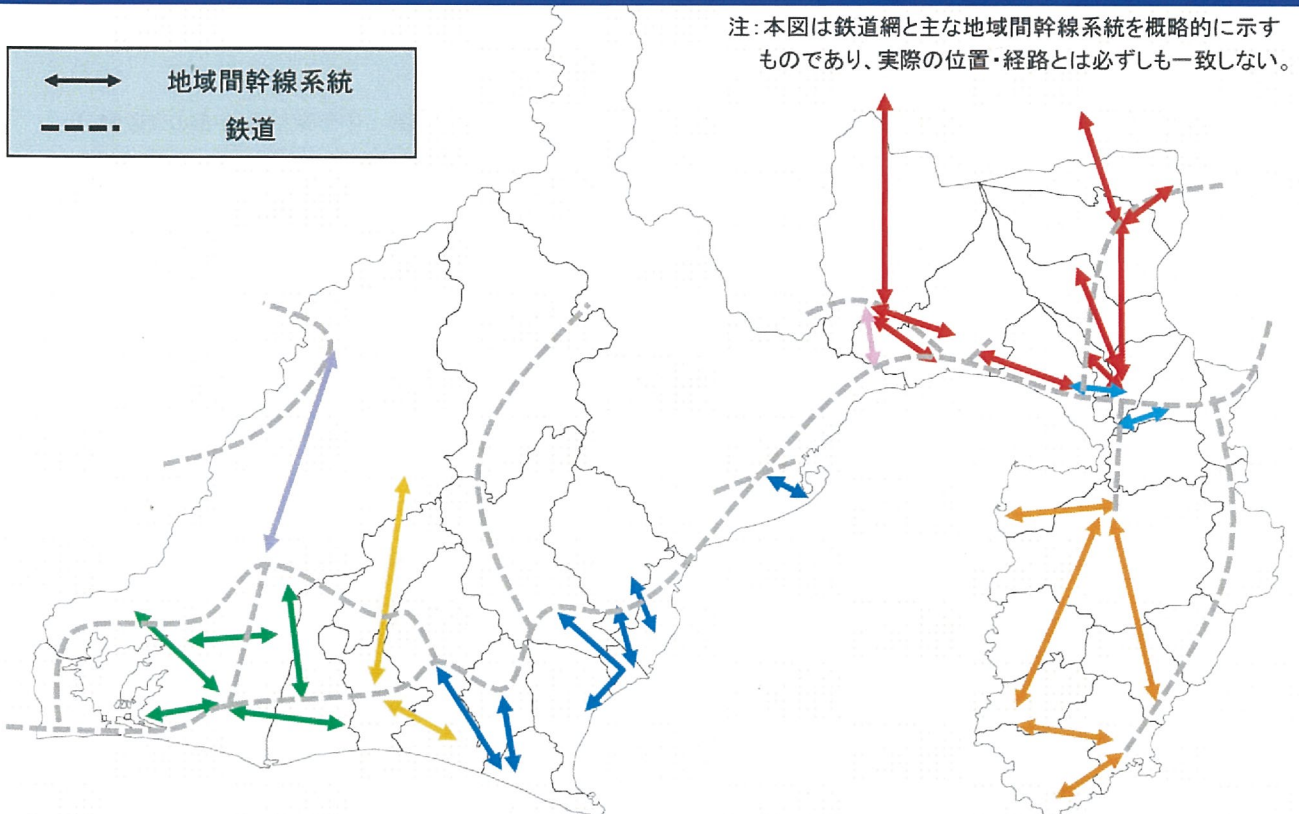


富国有徳の理想郷—しずおか
ふじのくに



2

県内の地域間幹線系統(概略図)



富国有徳の美しい“ふじのくに”
静岡県



3

地域間幹線系統の評価(なぜ評価を行うのか)

- 補助対象事業が適切に行われているか確認する
- 評価結果を分析し、事業改善に繋げる
- 補助対象事業をより効果的、効率的に実施するため

(参考) 事業評価実施の根拠

地域公共交通確保維持改善事業費補助金交付要綱

第3条

5 協議会※は、補助対象事業ごとに補助対象事業について評価を行い、その結果について地方運輸局又は地方航空局の長に報告しなければならない。

※本県においては静岡県生活交通確保対策協議会を指す。

富国有徳の理想郷—しずおか

ふじのくに

4

静岡県の地域間幹線系統評価基準

次の項目を点数化し、合計点をA・B・Cで評価

項目	評価する内容	評価
①運行回数	計画値に対する実績値	計画数以上：3点 計画数未満：0点
②収支率	実績値	30%未満：0点（5%毎に3点加算） 55%以上：18点（満点）
③乗車人員	計画値に対する実績値	5%超：6点、△5%以上5%未満：3点 △5%超：0点
④ネットワーク構成	鉄道等への乗換可能拠点数	鉄道駅及びバスターミナルでの結節：1箇所2点 その他のバス停での結節：1箇所1点
⑤広域移動状況	市町を跨いで移動する人の割合	5%未満：0点（5%毎に5点加算） 20%以上：20点（満点）
⑥キロ当たり経費	国が示す標準単価との比較	単価以上：0点（△5%毎に5点加算） △15%超：12点
合計		A評価：52～79点 B評価：26～51点 C評価：0～25点

富国有徳の理想郷—しずおか

ふじのくに

5

令和5年度の評価結果

※詳細は別添

	A評価	B評価	C評価	系統数
山梨交通	0	1	0	1
秋葉バスサービス	4	0	0	4
遠州鉄道	11	8	0	19
しずてつジャストライン	1	10	0	11
富士急モビリティ	3	1	0	4
富士急バス	2	0	0	2
富士急静岡バス	4	0	0	4
富士急シティバス	3	3	0	6
伊豆箱根バス	3	1	0	4
東海バス	6	0	0	6
水窪タクシー	0	1	0	1
合計	37	25	0	62

富国有徳の理想郷ーしずおか

ふじのくに

6



評価結果内訳(昨年度との比較)

昨年度に比べ、11系統の評価が向上 (平均点は3.1増加)

事業者名	系統名	R4	R5	比較	事業者名	系統名	R4	R5	比較	事業者名	系統名	R4	R5	比較
1 山梨交通	富士急野線・富士急山梨線	B	B	—	20	奥山線	A	A	—	42	富士急 曾比奈線	A	A	—
2 秋葉バスサービス	秋葉線	A	A	—	21	志都呂宇布見線	B	B	—	43	大洞線	A	A	—
3 秋葉バスサービス	秋葉中遠線	A	A	—	22	志都呂宇布見線	B	B	—	44	大月線	A	A	—
4 秋葉バスサービス	秋葉中遠線	A	A	—	23	浜名線	B	B	—	45	大月線	A	A	—
5 遠州鉄道	秋葉中遠線	A	A	—	24	掛塚さなる台線	A	A	—	46	駿河平線	A	A	—
6 遠州鉄道	大久保線	C	—	△	25	三保草薙線	B	B	—	47	須山線	A	B	△
7 遠州鉄道	伊佐見線	B	—	△	26	五十海大住線	B	B	—	48	須山線	B	—	△
8 遠州鉄道	浜北線大三方厚監線	B	A	○	27	焼津岡部線	B	B	—	49	原線	B	B	—
9 遠州鉄道	伊平線	A	—	△	28	藤枝吉永線	A	B	△	50	桜堤線	B	B	—
10 遠州鉄道	磐田市立病院福田線	B	A	○	29	島田静波線	B	B	—	51	がんセンター線	B	A	○
11 遠州鉄道	中ノ町磐田線	B	B	—	30	島田静波線	A	B	△	52	がんセンター線	A	A	—
12 遠州鉄道	秋葉線	C	B	○	31	藤枝相良線	B	B	—	53	大場南線	B	B	—
13 遠州鉄道	磐田天竜線	B	A	○	32	菊川浜岡線	B	B	—	54	沼津大岡三島線	A	A	—
14 遠州鉄道	磐田天竜線	B	B	—	33	掛川大東浜岡線	B	B	—	55	長岡伊豆三津線・バグディス線	A	A	—
15 遠州鉄道	掛塚さなる台線	A	A	—	34	掛川大東浜岡線	A	A	—	56	沼津静浦長岡線	—	A	△
16 遠州鉄道	内野台線	A	A	—	35	掛川大東浜岡線	B	B	—	57	石廊崎線	B	A	○
17 遠州鉄道	内野台線	B	A	○	36	御殿場線	A	A	—	58	天城峠線	B	A	○
18 遠州鉄道	磐田市立病院福田線	B	B	—	37	駿河小山線	A	A	—	59	戸田線	B	A	○
19 遠州鉄道	引佐線	A	A	—	38	十里木線	B	B	—	60	西海岸線	B	A	○
20 遠州鉄道	萩丘都田線	A	A	—	39	河口湖線	A	A	—	61	バサラ峠線	A	A	—
21 遠州鉄道	大塚ひとみヶ丘線	B	B	—	40	河口湖線	A	A	—	62	バサラ峠線	A	A	—
22 遠州鉄道	気賀三ヶ日線	A	A	—	41	富士急バス 新富士線	B	A	○					

※本年度の評価結果内訳は別添資料参照

富国有徳の理想郷ーしずおか

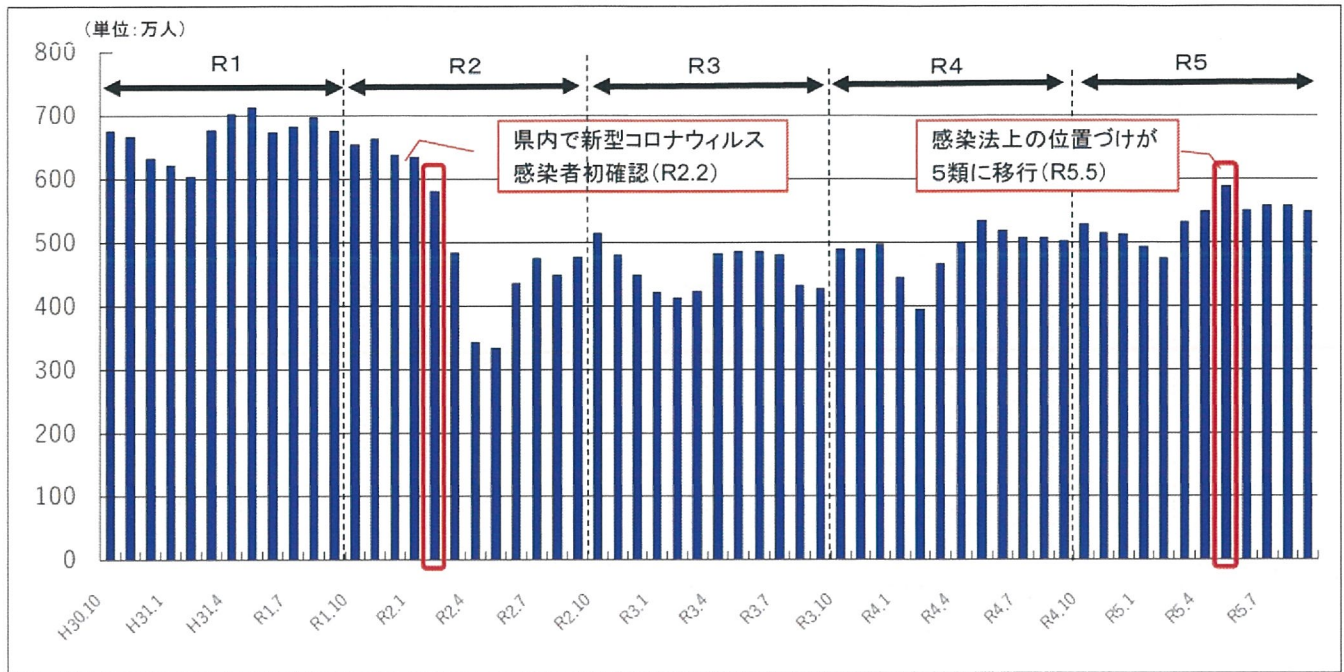
ふじのくに

7



県内の乗合バス利用者の推移

(H30.10～R5.9)



(静岡県地域交通課調査)

富国有徳の理想郷—しずおか
ふじのくに

8

燃料価格など物価高騰の影響①

■ 県内の軽油小売価格の推移 (R1.10～R5.9)



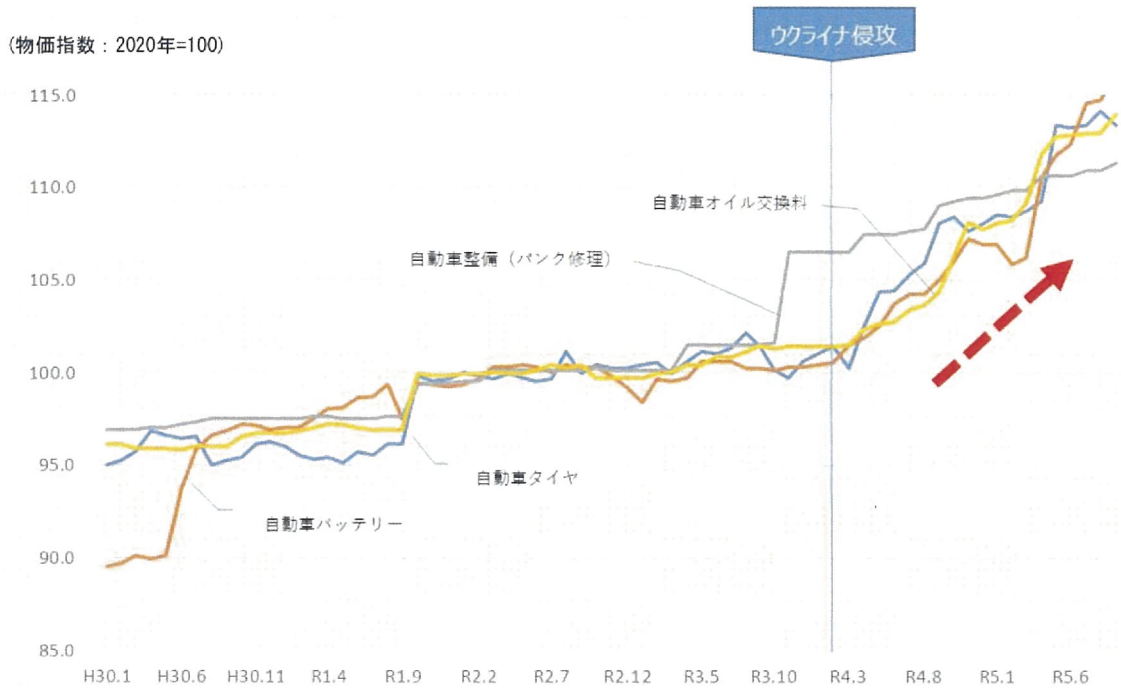
(資源エネルギー庁調査をもとに県地域交通課作成)

富国有徳の理想郷—しずおか
ふじのくに

9

燃料価格など物価高騰の影響②

■ 車両維持費の推移 (H30.1~R5.9)



(2020年基準消費者物価指数を元に県地域交通課作成)

富国有徳の理想郷—しずおか
ふじのくに

10

事業者による取組の例

区分	事例
費用削減策	<ul style="list-style-type: none"> ・エコドライブ取組強化期間の設定 ・デジタルタコグラフを活用した指導で燃料費を抑制 ・燃料使用量の削減(車両搭載燃料を抑制) ・EVバスの導入による動力費の削減
利用促進策	<ul style="list-style-type: none"> ・バスロケーションシステムの導入 ・スマホ定期券の販売を開始 ・キャッシュレス決済機器の導入 ・市町と連携したバスの乗り方教室の実施 ・HPの多言語化によるインバウンド客の利用促進

富国有徳の理想郷—しずおか
ふじのくに

11

県内自治体による支援の事例

区分	事例
利用促進策	<ul style="list-style-type: none">・ 公共交通利用券の配布・ バスの日イベントの実施・ バスロケーションシステム導入費用の補助・ キャッシュレス決済機器導入費用の補助
物価高騰 対 策	<ul style="list-style-type: none">・ 車両維持費への補助・ 燃料費高騰分の補助



令和5年度地域間幹線系統の事業評価結果（概要）

1 事業評価の目的

事業評価は、静岡県生活交通確保対策協議会が定めた静岡県地域間幹線系統確保維持計画に位置づけられた補助対象系統について、事業の実施状況の確認や目標の達成状況等の評価を行い、市町が開催する地域公共交通会議等における評価内容に対する議論・検討の活性化や広く県民に内容を公表することによる理解の促進など、補助対象事業が効果的、効率的に実施されることを目的として実施している。

2 評価項目

項目		内容
前提事項 (点数無)	主な運行目的	利用実態等を含めた当該系統の運行目的
	増収策	路線維持のための増収策
	費用削減策	路線維持のための費用削減策
評価事項	運行回数	計画運行回数に対する実績運行回数を評価(3点満点)
	収支率	実績値を評価(収支率55%以上満点)
	乗車人員	計画値に対する実績値を評価(+5%以上満点)
	ネットワーク構成	鉄道等への乗換可能な拠点数を評価(上限20点)
	広域トリップ状況	バス利用者の市町を跨ぐ移動割合を評価(20%以上満点)
	キロ当たり経費	国上限単価と事業者単価を比較(国単価比-20%超満点)
	拠点等アクセス状況	バス停から半径500m以内の拠点施設を記載(評価点無)

【各項目に評価点を設定し、合計点に応じて以下のとおり評価】

評価	内容
A (52~79点)	地域間幹線系統として優れた役割を果たしている
B (26~51点)	地域間幹線系統として適した運行となっている
C (0~25点)	地域間幹線系統として改善に努力を要する

3 事業評価結果の概要

全体評価：A（参考：R3：B、R4：B、R5：A）

- ・ 評価対象系統全62系統中、A評価：37系統、B評価：25系統、C評価：0系統
- ・ 平均点数が52.1点（R4比+3.1点）であることから、全体評価を『A』とした。
- ・ 各系統の評価結果は別添「令和5年度地域間幹線系統総合評価一覧表」のとおり。

令和5年度地域間幹線系統総合評価一覧表

事業者名	系統名	評価項目① 運行回数 満点3点	評価項目② 収支率 満点18点	評価項目③ 乗車人員 満点6点	評価項目④ ネットワーク 満点20点	評価項目⑤ 広域トリップ 満点20点	評価項目⑥ キロ当たり経費 満点12点	点数 (A:52~79) (B:26~51) (C: ~25)	評価				事業者 平均	全体評価			
									A	B	C	計					
山梨交通	1 富士宮駅・イオン・星山台・蒲原病院線	3	3	3	6	20	3	38		○		1	38.0	A [全体評価の理由] ・全62系統中37系統がA評価である。 ・平均評価点数が52.1点である。			
秋葉バスサービス	2 秋葉線(袋井駅前～遠州森町～気多)	0	6	3	11	20	12	52	○			4	57.5				
	3 秋葉中遠線(袋井駅前～袋井市民病院～遠州森町)	3	15	6	11	20	12	67	○								
	4 秋葉中遠線(大東支所～新横須賀・新岡崎～袋井駅南口)	3	9	3	6	20	12	53	○								
	5 秋葉中遠線(横須賀車庫～新岡崎～袋井駅南口)	0	15	6	5	20	12	58	○								
	6 浜北医大三方原線	0	9	6	17	20	3	55	○								
遠州鉄道	7 磐田市立病院福田線(磐田市立病院～磐田駅～豊浜郵便局)	0	18	6	7	20	3	54	○			19	52.3				
	8 中ノ町磐田線(浜松駅～中ノ町～磐田営業所)	3	18	6	9	10	3	49		○							
	9 秋葉線(春野車庫～西鹿島駅～厚生会)	0	3	0	7	20	3	33		○							
	10 磐田天竜線(山東～新開～磐田駅)	0	18	6	8	20	3	55	○								
	11 磐田天竜線(ららぽーと経由)	0	12	3	8	20	3	46		○							
	12 掛塚さなる台線(浜松駅～掛塚～豊浜郵便局)	0	18	6	9	20	3	56	○								
	13 内野台線(内野台車庫)	0	18	3	10	20	3	54	○								
	14 内野台線(サンストリート浜北)	3	18	6	10	20	3	60	○								
	15 磐田市立病院福田線(磐田駅南口～豊浜郵便局)	0	12	6	5	20	3	46		○							
	16 引佐線	0	18	6	20	20	3	67	○								
	17 萩丘都田線	3	18	6	10	15	3	55	○								
	18 大塚ひとみヶ丘線	0	18	6	13	0	3	40		○							
	19 気賀三ヶ日線	0	18	6	15	20	3	62	○								
	20 奥山線	3	18	6	14	20	3	64	○								
	21 志都呂宇布見線(浜松駅～つるが丘入口～山崎)	0	18	6	7	15	3	49		○							
	22 志都呂宇布見線(浜松駅～堀出橋～舞阪駅)	3	18	6	8	10	3	48		○							
	23 浜名線	3	18	6	8	5	3	43		○							
	24 掛塚さなる台線(浜松駅～芳川～掛塚)	3	18	6	8	20	3	58	○								
	しずてつジャストライン	25 三保草薙線	3	12	0	9	5	0	29		○					11	43.4
		26 五十海大住線	3	9	3	7	20	0	42		○						
27 焼津岡部線		3	12	6	5	20	0	46		○							
28 藤枝吉永線		3	15	0	8	20	0	46		○							
29 島田静波線(島田駅前～静波海岸入口)		3	6	3	9	20	0	41		○							
30 島田静波線(島田市立総合医療センター～島田駅前～静波海岸入口)		3	6	6	13	20	0	48		○							
31 藤枝相良線		3	9	6	12	20	0	50		○							
32 菊川浜岡線		3	15	6	4	20	0	48		○							
33 掛川大東浜岡線(掛川駅前～浜岡営業所)		3	3	0	7	20	0	33		○							
34 掛川大東浜岡線(中東遠総合医療センター～浜岡営業所)		3	18	3	9	20	0	53	○								
35 掛川大東浜岡線(掛川駅前～大東支所)		3	12	3	4	20	0	42		○							
富士急モビリティ	36 御殿場線	3	18	6	14	20	0	61	○		4	57.2					
	37 駿河小山線	3	15	6	11	20	0	55	○								
	38 十里木線	3	12	6	8	20	0	49		○							
	39 河口湖線	3	18	6	17	20	0	64	○								
富士急バス	40 河口湖線	3	18	6	17	20	0	64	○		2	61.0					
	41 新富士線	3	12	6	17	20	0	58	○								
富士急静岡バス	42 曾比奈線	3	18	6	8	20	6	61	○		4	61.5					
	43 大淵線	3	18	3	10	20	6	60	○								
	44 大月線(吉原中央駅～富士宮駅)	3	18	3	10	20	6	60	○								
富士急シティバス	45 大月線(新富士駅～静岡県富士山世界遺産センター)	3	18	6	12	20	6	65	○		6	49.0					
	46 駿河平線	0	18	6	11	20	0	55	○								
	47 須山線(三島駅～須山)	0	12	3	12	20	0	47		○							
	48 原線	0	18	6	10	5	0	39		○							
	49 桜堤線	0	18	3	7	20	0	48		○							
	50 がんセンター線(沼津駅～がんセンター)	3	18	6	6	20	0	53	○								
伊豆箱根バス	51 がんセンター線(三島駅～がんセンター)	0	18	6	8	20	0	52	○		4	53.7					
	52 大場函南線	3	9	6	7	20	3	48		○							
	53 沼津大岡三島線	3	18	6	11	20	3	61	○								
	54 長岡伊豆三津シーパラダイス線	3	18	3	7	20	3	54	○								
東海バス	55 沼津静浦長岡線	3	18	6	7	15	3	52	○		6	58.5					
	56 石廊崎線	3	12	6	7	20	6	54	○								
	57 天城峠線	3	12	6	15	20	6	62	○								
	58 戸田線	3	15	6	7	20	6	57	○								
	59 西海岸線	3	12	0	11	20	6	52	○								
	60 バサラ峠線(下田駅～堂ヶ島)	3	12	6	13	20	6	60	○								
水窪タクシー	61 バサラ峠線(下田駅～宇久須)	3	18	6	13	20	6	66	○		1	33.0					
	62 北遠本線	0	0	3	13	5	12	33		○							
計							平均	52.1	37	25	0	62					

地域間幹線系統確保維持計画系統別評価シート

(様式1)

事業者名

株式会社東海バス

系統名(起点～経由地～終点)

石廊崎線

(下田駅～休暇村～石廊崎オーシャンパーク)

計画策定年度

令和4年度

運行期間

R4.10.1～R5.9.30

評価年度

令和5年度

(1) 基本的事項

項目	基準	計画 (目標)	運行実績 (内容)	評価	備考
主な運行目的	事業者記載事項	—	別紙	A	A: 運行目的どおり適切に実施 B: 減便・系統短縮等、運行目的どおり実施されていない点があった C: 運行目的どおり実施されなかった(路線廃止)
増収策	事業者計画と実績を比較	—	別紙	有	事業者ごとの取組を記載
費用削減策	事業者計画と実績を比較	—	別紙	有	事業者ごとの取組を記載

(2) 各項目の評価

項目	評価基準	計画 (目標)	運行実績 (内容)	評価 点数	評価	備考
運行回数	年間計画運行回数と実績運行回数を比較	(5,475)回 (15.0回/日)	(5,475)回 (15.0回/日)	3	計画数以上 3点 計画数未満 0点 (国土交通大臣が認める除外運行回数は除く)	計画(目標)は表2記載のもの
収支率	計画値に対する実績値	32.2%	48.5%	12	～29% 0点 30～34% 3点 35～39% 6点 40～44% 9点 45～49% 12点 50～54% 15点 55%～ 18点	
乗車人員	計画人員と実績人員を比較	69,664人	93,752人	6	5%超 6点 ▲5%以上5%以内 3点 ▲5%超 0点	
ネットワーク構成	他の系統の乗換可能なアクセス拠点(バス停等)の数	—	拠点(1)箇所 バス停(5)箇所	7	拠点(駅・BT): 1箇所2点 乗換可能なバス停: 1箇所1点 上限20点	主な拠点及びバス停を別紙に記載
広域トリップ状況	市町跨ぎの移動割合(H13.3.31現在の市町)(運行実績による)	—	59.1	20	～4% 0点 5～9% 5点 10～14% 10点 15～19% 15点 20%～ 20点	
公共施設・拠点施設アクセス状況	評価対象外 (バス停から半径500m以内に存在する学校(小・中・高・大・専門学校)病院(主なもので可)拠点商業施設・企業(主なもので可)その他(官公庁・駅等))	—	施設名称 下田高校、南伊豆東中学校、朝日小学校、南伊豆東小学校、下田メディカルセンター、伊豆下田診療所、みなとクリニック、下田とうきゅう、マックスパリュ下田銀座店、フードストアあおき広岡店、伊豆急行伊豆急下田駅、下田市役所	—	—	
キロ当たり経費	補助対象年度の前年度の地域キロ当たり経常費用単価(静岡・山梨ブロック)との比較	—	400.90円	6	単価を上回った 0点 単価～▲5% 3点 単価▲6～▲10% 6点 単価▲11～▲15% 9点 単価▲16～▲20%超 12点	
合計				54	評価指標	A

A(52～79点): 地域間幹線系統として優れた役割を果たしている
B(26～51点): 地域間幹線系統として適した運行となっている
C(～25点): 地域間幹線系統として改善に努力を要する

地域間幹線系統確保維持計画系統別評価シート(別紙)

(1) 基本的事項

項目	内容
主な運行目的	伊豆急行線の下田駅から南伊豆の休暇村を經由し石廊崎港までを結ぶ路線であり、南伊豆町の南崎地区から下田市内への通院、通学や下田駅から南伊豆方面への観光利用、また、南伊豆町内の小学生、中学生の通学の足としての運行が目的である。 下田市と南伊豆町の境となる「銭瓶峠」を越える利用は、全体の半数程度であり、そのうち、通勤、通学、通院等を目的とした地元客が約6割、残り4割は、観光来遊客となっている。また、「銭瓶峠」を越えない短距離利用は、南伊豆町内の小中学生の通学利用が大半を占めている。
増収策	1. 利用者の利用実態に即した、平日型通学定期券の発売を引続き実施している。 2. 時刻表を市役所等で配布している他、新聞折込等により各戸へ配布している。 3. 時刻表検索サイトへの掲出により、鉄道との乗り継ぎ時刻が検索できるようになっている。 4. 高校生に対し、バスのダイヤ等に関するアンケートを実施し、ダイヤ改正に生かしている。 5. バスロケーションシステムを活用し、バスの接近情報をスマートフォンで表示できるサービスにより、利便性の向上を図っている。 6. 下田駅、下田メディカルセンター、石廊崎オーシャンパーク等において、デジタルサイネージを設置し、時刻案内等を行っている。 7. ホームページを多言語対応とすることにより、インバウンド客の利便性向上を図っている。 8. 乗車券販売窓口(一部除く)において、クレジットカードおよびQRコード決済サービスの取り扱いを行うことにより、利便性向上を図っている。 9. 小田急の進める「MaaS」に参画し、デジタルフリーパスの取り扱い等により利便性の向上を図っている。 10. 交通系ICカードの導入により、利便性の向上を図っている。 12. 引き続き、バス停デザインの統一化に取り組み、バス停コードを付与すること等により、「わかりやすいバス」を推進する。
費用削減策	1. 5年度賃金(人件費)についても、業績連動制度により経費の抑制に努めている。 2. エコドライブ(省燃費運転)を継続して取り組み経費抑制に努めている。 3. 乗務員の運転技術の向上に努めることにより、バス車両修繕費の抑制を図っている。

(2) 各項目の評価

項目	内容
ネットワーク構成	(主な乗換え拠点・バス停) 拠点: 伊豆急行伊豆急下田駅 バス停: 広岡、下田メディカルセンター、吉佐美、日野、石廊崎港口
公共施設 拠点施設 アクセス状況	(バス停から半径500m以内に存在する主な公共・拠点施設) 下田メディカルセンター、伊豆下田診療所、みなとクリニック、下田とうきゅう、マックスバリュ下田銀座店、フードストアあおき広岡店、伊豆急行伊豆急下田駅、下田市役所