

表-1

一般会計決算収支及び財政状況

区 分	平成30年度	令和元年度	令和2年度	令和3年度(a)	令和4年度(b)	前年度対比	
						(b)-(a)	(b)/(a)
歳入総額(A)	5,306,162 ^{千円}	5,030,697 ^{千円}	6,539,123 ^{千円}	6,342,136 ^{千円}	5,701,480 ^{千円}	▲ 640,656 ^{千円}	89.9%
歳出総額(B)	5,129,533	4,919,959	6,260,529	6,066,695	5,407,966	▲ 658,729	89.1
形式収支(A-B)(C)	176,629	110,738	278,594	275,441	293,514	18,073	106.6
翌年度へ繰越すべき財源(D)	21,485	7,311	65,103	0	16,119	16,119	皆増
実質収支(C-D)(E)	155,144	103,427	213,491	275,441	277,395	1,954	100.7
単年度収支(E-前年E)(F)	▲ 133,861	▲ 51,717	110,064	61,950	1,954	▲ 59,996	3.2
財政調整基金積立金(G)	5,742	12,784	14,887	133,471	103,225	▲ 30,246	77.3
財政調整基金取崩し額(H)	225,000	0	0	0	0	0	0.0
繰上償還額(I)	0	0	0	0	3,761	3,761	皆増
実質単年度収支(F+G+I-H)	▲ 353,119	▲ 38,933	124,951	195,421	108,940	▲ 86,481	55.7
積立金現在高	1,944,541 ^{千円}	1,868,003 ^{千円}	1,914,520 ^{千円}	2,178,358 ^{千円}	2,384,451 ^{千円}	206,093 ^{千円}	109.5%
地方債現在高	4,828,330	5,083,020	5,273,091	5,250,304	4,963,036	▲ 287,268	94.5
基準財政需要額	2,716,593	2,716,492	2,980,086	3,249,621	3,310,900	61,279	101.9
基準財政収入額	861,107	858,341	906,063	877,332	987,704	110,372	112.6
標準財政規模	3,082,727	3,042,568	3,312,732	3,611,165	3,600,630	▲ 10,535	99.7
財政分析	財政力指数 (3ヶ年平均)	0.32	0.32	0.31	0.30	0.29	3年度県平均 0.77 郡平均 0.37
	実質収支比率(%)	5.0	3.4	6.4	7.6	7.7	〃 9.5 〃 8.1
	経常収支比率(%)	87.6	87.9	87.4	85.4	84.4	〃 83.4 〃 79.7
	基金残高比率(%)	63.1	61.4	57.8	60.3	66.2	〃 34.6 〃 90.7
	地方債残高比率(%)	156.6	167.1	159.2	145.4	137.8	〃 155.5 〃 117.4
	公債費負担比率(%)	9.9	10.1	9.7	10.6	11.9	〃 11.1 〃 11.1

$$\text{財政力指数} = \frac{\text{基準財政収入額}}{\text{基準財政需要額}} \quad (\text{3ヶ年平均})$$

$$\text{実質収支比率} = \frac{\text{実質収支額}}{\text{標準財政規模}} \times 100$$

$$\text{経常収支比率} = \frac{\text{経常経費充当一般財源}}{\text{経常一般財源総額} + \text{減税補てん債及び臨財債}} \times 100$$

$$\text{基金残高比率} = \frac{\text{積立金現在高}}{\text{標準財政規模}} \times 100$$

$$\text{地方債残高比率} = \frac{\text{地方債現在高}}{\text{標準財政規模}} \times 100$$

$$\text{公債費負担比率} = \frac{\text{公債費充当一般財源}}{\text{一般財源総額}} \times 100$$

表－2

令和4年度 一般会計歳入決算額前年度対比説明

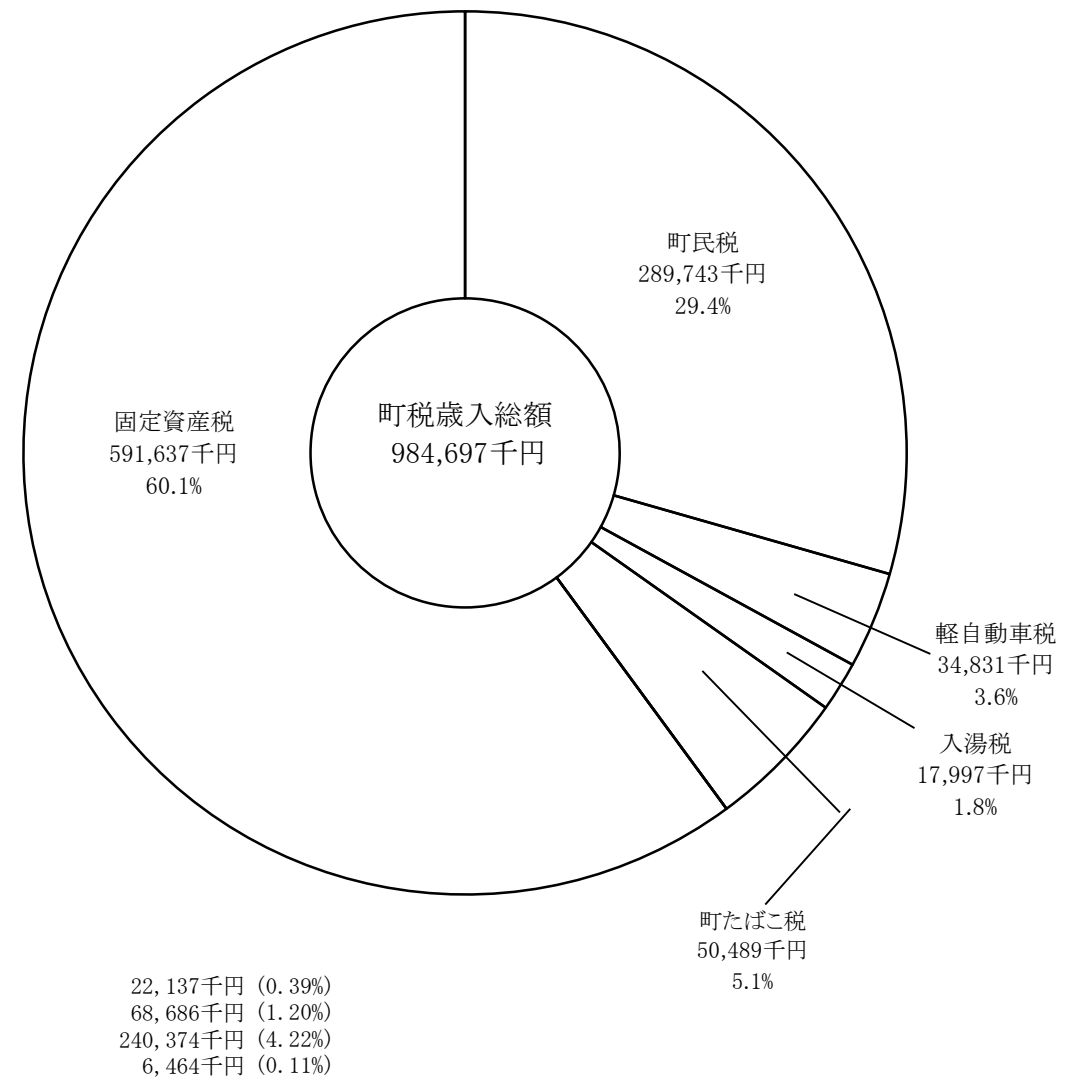
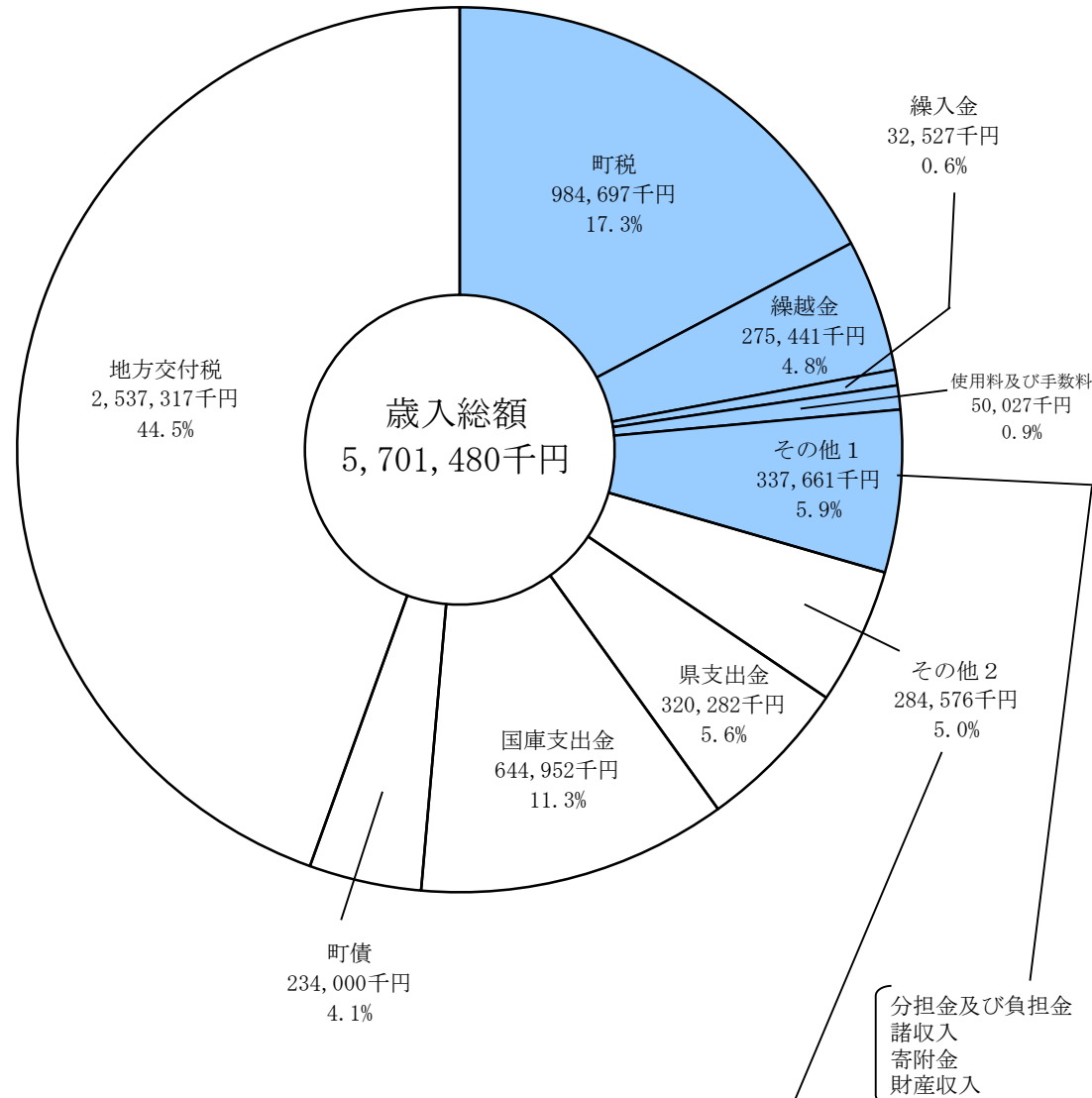
(単位：千円)

款	歳入科目	令和4年度決算額 (A)	令和3年度決算額 (B)	比較 (C) (A) - (B)	(C) の 説 明
1	町 税	984,697	837,518	147,179	町民税 2,155 固定資産税 137,375 軽自動車税 1,105 町たばこ税 1,867 入湯税 4,677
2	地 方 譲 与 税	59,162	61,732	▲ 2,570	地方揮発油譲与税 ▲1,651 自動車重量譲与税 ▲3,189 森林環境譲与税 2,270
3	利 子 割 交 付 金	325	464	▲ 139	
4	配 当 割 交 付 金	3,638	3,945	▲ 307	
5	株 式 等 譲 渡 所 得 割 交 付 金	3,697	5,626	▲ 1,929	
6	地 方 消 費 税 交 付 金	193,697	193,390	307	
7	法 人 事 業 税 交 付 金	11,725	6,751	4,974	
8	ゴ ル フ 場 利 用 税 交 付 金	3,086	4,609	▲ 1,523	
9	自 動 車 取 得 税 交 付 金	0	0	0	
10	環 境 性 能 割 交 付 金	6,356	5,618	738	
11	地 方 特 例 交 付 金	2,171	39,673	▲ 37,502	地方特例交付金 ▲2,211 新型コロナウイルス感染症対策地方税減収補填特別 交付金 ▲35,291
12	地 方 交 付 税	2,537,317	2,585,551	▲ 48,234	普通交付税 ▲52,167 特別交付税 3,933
13	交 通 安 全 対 策 特 別 交 付 金	719	754	▲ 35	
14	分 担 金 及 び 負 担 金	22,137	22,927	▲ 790	分担金 ▲439 負担金 ▲351
15	使 用 料 及 び 手 数 料	50,027	48,022	2,005	使用料 1,099 手数料 906
16	国 庫 支 出 金	644,952	977,431	▲ 332,479	国庫負担金 ▲15,097 国庫補助金 ▲317,375 委託金 ▲7
17	県 支 出 金	320,282	404,276	▲ 83,994	県負担金 2,353 県補助金 ▲76,758 委託金 ▲9,589
18	財 産 収 入	6,464	6,374	90	財産運用収入 23 財産売払収入 67
19	寄 附 金	240,374	213,239	27,135	石垣りん文学記念基金寄附金 15 ふるさと寄附金 29,218 企業版ふるさと寄附金 700 一般寄附金 ▲2,798
20	繰 入 金	32,527	42,441	▲ 9,914	三坂財産区特別会計繰入金 ▲2,313 ふるさと応援基金繰入金 ▲18,714 公共施設整備基金繰入金 15,300 ふるさと水と土基金繰入金 ▲1,800
21	繰 越 金	275,441	278,594	▲ 3,153	前年度繰越金
22	諸 収 入	68,686	173,201	▲ 104,515	消防団員退職報償金 ▲14,531 プレミアム付商品券売上金 ▲63,130 総務費国庫 補助金等過年度収入 ▲23,812
23	町 債	234,000	430,000	▲ 196,000	緊急自然災害防止対策事業債 ▲44,500 過疎対策事業債 ▲130,900 緊急防災・減災事業債 ▲20,600
	計	5,701,480	6,342,136	▲ 640,656	

令和4年度 一般会計 歳入決算構成比 図表

自主財源 (29.5%)
 依存財源 (70.5%)

(町税)



分担金及び負担金	22,137千円 (0.39%)
諸収入	68,686千円 (1.20%)
寄附金	240,374千円 (4.22%)
財産収入	6,464千円 (0.11%)
地方譲与税	59,162千円 (1.04%)
利子割交付金	325千円 (0.01%)
配当割交付金	3,638千円 (0.06%)
株式等譲渡所得割交付金	3,697千円 (0.06%)
地方消費税交付金	193,697千円 (3.40%)
ゴルフ場利用税交付金	3,086千円 (0.05%)
環境性能割交付金	6,356千円 (0.11%)
法人事業税交付金	11,725千円 (0.21%)
地方特例交付金	2,171千円 (0.04%)
交通安全対策特別交付金	719千円 (0.01%)

表－3

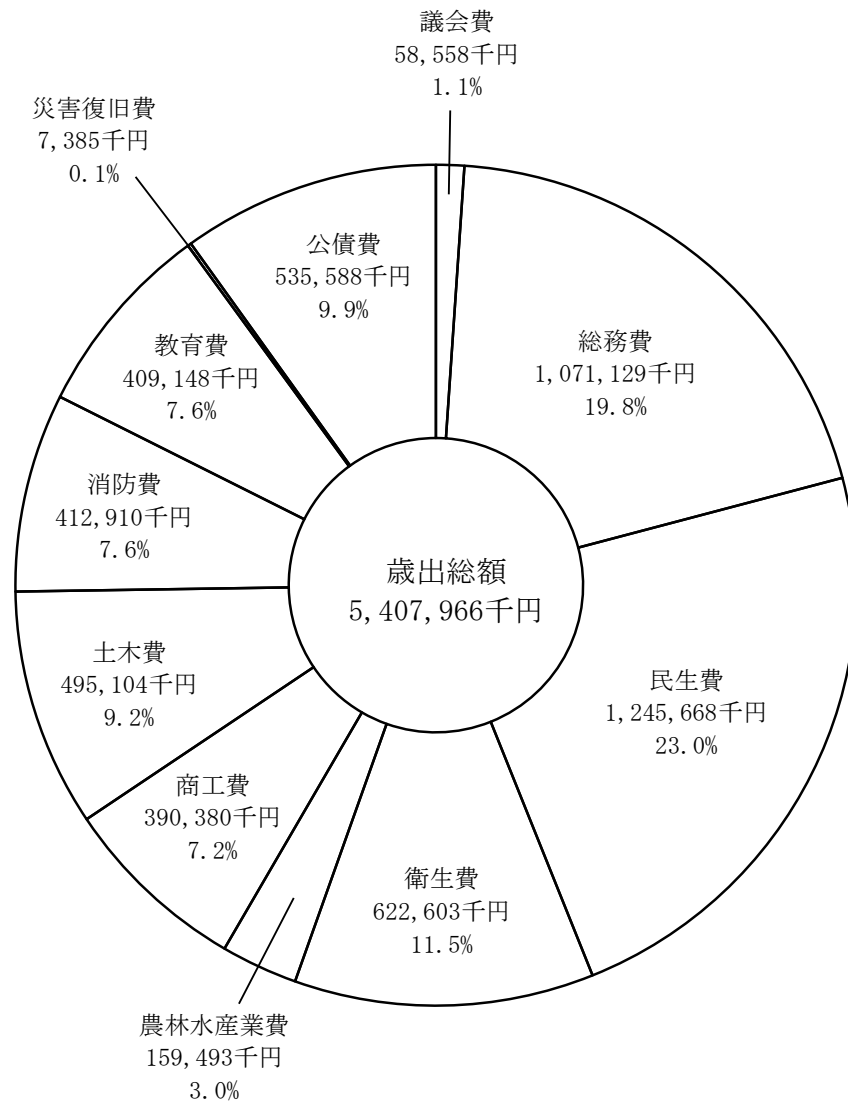
令和4年度 一般会計歳出決算額前年度対比説明

(単位：千円)

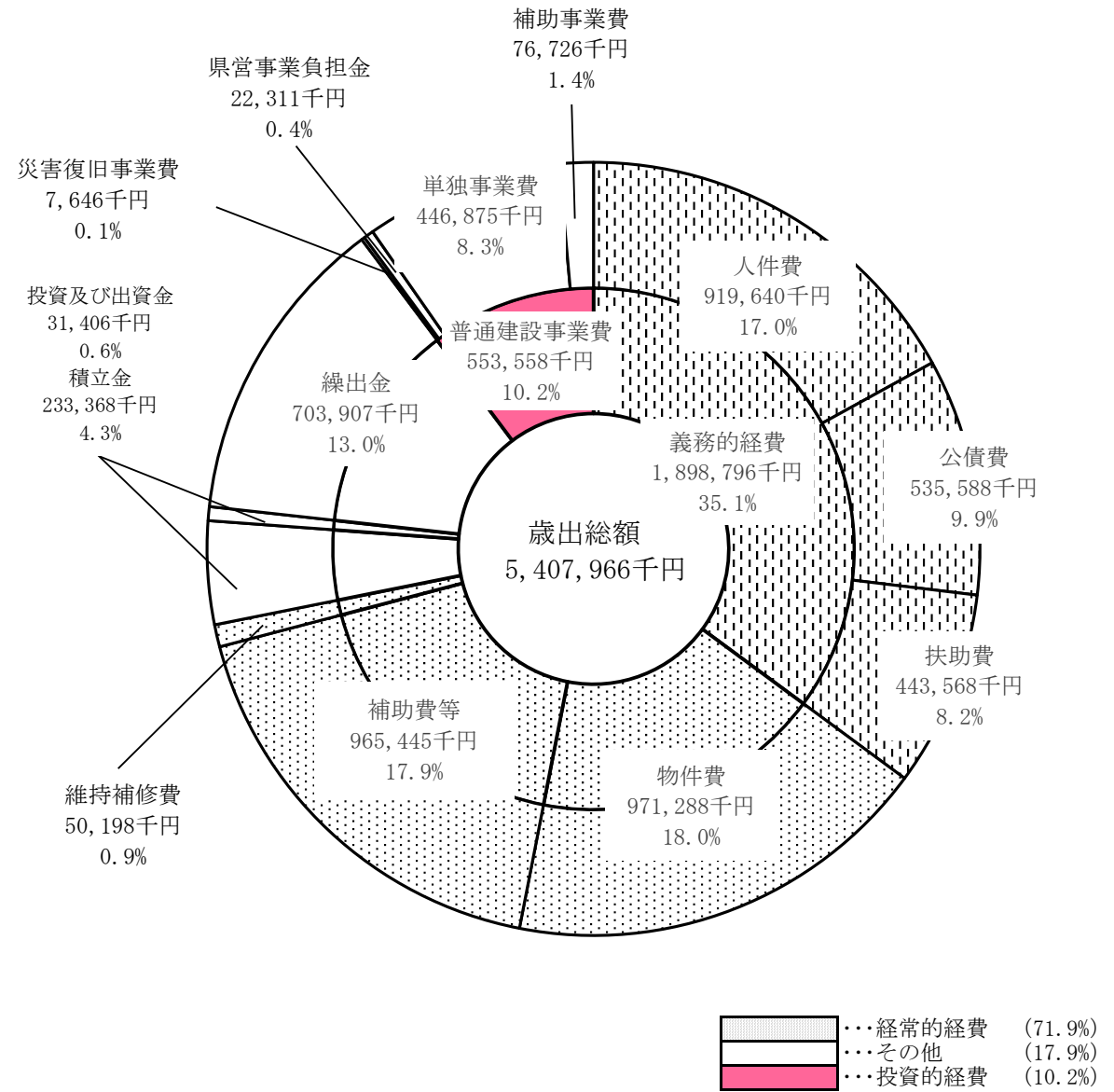
款	歳出科目	令和4年度決算額(A)	令和3年度決算額(B)	比較(C) (A)－(B)	(C)の説明
1	議会費	58,558	59,287	▲729	
2	総務費	1,071,129	1,256,616	▲185,487	総務管理費 ▲178,760 徴税費 4,321 戸籍住民基本台帳費 3,646 選挙費 ▲14,239 統計調査費 ▲525 監査委員費 70
3	民生費	1,245,668	1,406,949	▲161,281	社会福祉費 ▲3,139 児童福祉費 ▲156,353 災害救助費 18 介護保険費 ▲1,807
4	衛生費	622,603	599,918	22,685	保健衛生費 ▲23,344 清掃費 28,851 上水道費 17,178
5	農林水産業費	159,493	254,502	▲95,009	農業費 ▲5,465 林業費 ▲2,398 水産業費 ▲87,146
6	商工費	390,380	471,782	▲81,402	
7	土木費	495,104	715,501	▲220,397	土木管理費 2,466 道路橋梁費 ▲208,895 河川費 ▲57,025 港湾費 12,589 都市計画費 30,236 住宅費 232
8	消防費	412,910	442,891	▲29,981	
9	教育費	409,148	384,081	25,067	教育総務費 19,646 小学校費 17,532 中学校費 ▲14,062 社会教育費 1,682 保健体育費 269
10	災害復旧費	7,385	6,451	934	農林水産業施設災害復旧費 4,774 公共土木施設災害復旧費 ▲3,840
11	公債費	535,588	468,717	66,871	
	計	5,407,966	6,066,695	▲658,729	

令和4年度 一般会計 歳出決算構成比 図表

(款別)



(性質別)



歳入決算額状況

(単位：千円)

区 分	決 算 額 (A)	構 成 比 (%)	臨時的なもの(B)		差引経常的なもの (A) - (B)	左 の 内 容	
			特 定 財 源	一 般 財 源 等		特 定 財 源	一 般 財 源 等
1 町 税	984,697	17.3			984,697		984,697
2 地 方 譲 与 税	59,162	1.0			59,162		59,162
3 利 子 割 交 付 金	325	0.0			325		325
4 配 当 割 交 付 金	3,638	0.1			3,638		3,638
5 株 式 等 譲 渡 所 得 割 交 付 金	3,697	0.1			3,697		3,697
6 地 方 消 費 税 交 付 金	193,697	3.4			193,697		193,697
7 ゴ ル フ 場 利 用 税 交 付 金	3,086	0.1			3,086		3,086
8 環 境 性 能 割 交 付 金	6,356	0.1			6,356		6,356
9 法 人 事 業 税 交 付 金	11,725	0.2			11,725		11,725
10 地 方 特 例 交 付 金	2,171	0.0			2,171		2,171
11 地 方 交 付 税	2,537,317	44.5		214,121	2,323,196		2,323,196
12 交 通 安 全 対 策 特 別 交 付 金	719	0.0			719		719
13 分 担 金 及 び 負 担 金	22,116	0.4	1,134		20,982	20,982	
14 使 用 料	25,134	0.5	21	3,438	21,675	15,697	5,978
15 手 数 料	24,914	0.4	269	12	24,633	24,633	
16 国 庫 支 出 金	648,978	11.4	220,695	262,031	166,252	166,252	
17 県 支 出 金	320,295	5.6	106,002	4,478	209,815	209,815	
18 財 産 収 入	6,464	0.1	3,583	2,881			
19 寄 附 金	240,374	4.2	117,652	122,722			
20 繰 入 金	32,527	0.6	30,978	1,549			
21 繰 越 金	275,441	4.8		275,441			
22 諸 収 入	64,647	1.1	18,595	13,936	32,116	32,116	
23 町 債	234,000	4.1	234,000				
合 計	5,701,480	100.0	732,929	900,609	4,067,942	469,495	3,598,447
構 成 比 (%)	100.0		12.9	15.8	71.3	8.2	63.1

(分類方法は地方財政状況調査による)

歳入決算額内訳

(単位：千円)

区 分	決 算 額
1 町 税	984,697
2 地 方 譲 与 税	59,162
(1) 地方揮発油譲与税	11,408
(2) 自動車重量譲与税	34,150
(3) 森林環境譲与税	13,604
3 利 子 割 交 付 金	325
4 配 当 割 交 付 金	3,638
5 株 式 等 譲 渡 所 得 割 金 交 付 金	3,697
6 地 方 消 費 税 交 付 金	193,697
7 ゴルフ場利用税交付金	3,086
8 環 境 性 能 割 交 付 金	6,356
9 法 人 事 業 税 交 付 金	11,725
10 地 方 特 例 交 付 金	2,171
(1) 個人住民税減収補填 特 例 交 付 金	2,171
(2) 自動車税減収補填 特 例 交 付 金	0
(3) 軽自動車税減収補填 特 例 交 付 金	0
(4) 新型コロナウイルス感染症対策 地方税減収補填特別交付金	0

区 分	決 算 額
11 地 方 交 付 税	2,537,317
(1) 普 通 交 付 税	2,323,196
(2) 特 別 交 付 税	214,121
12 交 通 安 全 対 策 金 特 別 交 付 金	719
13 分 担 金 及 び 負 担 金	22,116
14 使 用 料	25,134
(1) 保 育 所 使 用 料	9,783
(2) 公 営 住 宅 使 用 料	4,051
(3) そ の 他	11,300
15 手 数 料	24,914
(1) 法 定 受 託 事 務 に の 係 る も の	2,801
(2) 自 治 事 務 に 係 る も の	22,113
16 国 庫 支 出 金	648,978
(1) 障 害 者 自 立 支 援 金 給 付 費 等 負 担 金	79,780
(2) 児 童 手 当 等 交 付 金	55,574
(3) 普 通 建 設 事 業 費 支 出 金	14,183
(4) 委 託 金	209

区 分	決 算 額
(5) 社 会 資 本 整 備 金 総 合 交 付 金	30,192
(6) 地 方 創 生 関 係 交 付 金	2,799
(7) 新 型 コ ロ ナ ウ イ ル ス 感 染 症 対 応 地 方 創 生 臨 時 交 付 金	256,612
(8) 子 育 て 世 帯 等 臨 時 特 別 支 援 事 業 費 補 助 金	100,681
(9) そ の 他 新 型 コ ロ ナ ウ イ ル ス 感 染 症 対 策 関 係 交 付 金 等	60,892
(10) そ の 他	48,056
17 県 支 出 金	320,295
(1) 国 庫 財 源 を 伴 う も の	104,584
① 障 害 者 自 立 支 援 金 給 付 費 等 負 担 金	39,890
② 児 童 手 当 等 交 付 金	11,476
③ 普 通 建 設 事 業 費 支 出 金	0
④ 委 託 金	273
⑤ 新 型 コ ロ ナ ウ イ ル ス 対 策 に 係 る も の	300
⑥ そ の 他	52,645
(2) 県 費 の み の も の	215,711
① 普 通 建 設 事 業 費 支 出 金	84,377
② 災 害 復 旧 事 業 費 支 出 金	0

区 分	決 算 額
③ 新 型 コ ロ ナ ウ イ ル ス 対 策 に 係 る も の	0
④ そ の 他	131,334
18 財 産 収 入	6,464
(1) 財 産 運 用 収 入	5,690
(2) 財 産 売 払 収 入	774
19 寄 附 金	240,374
(1) ふ る さ と 納 税	234,656
(2) 地 方 創 生 応 援 税 制 に 係 る 寄 附 金	5,000
(3) そ の 他	718
20 繰 入 金	32,527
21 繰 越 金	275,441
22 諸 収 入	64,647
(1) 延 滞 金 加 算 金 及 び 過 料	448
(2) 雑 入	64,199
23 町 債	234,000
歳 入 合 計	5,701,480

(分類方法は地方財政状況調査による)

歳出性質別決算額状況

(単位：千円)

区 分	決 算 額 (A)	構 成 比 (%)	左のうち臨時的なもの(B)		差引経常的なもの (A) - (B)	左 の 内 訳		経常収支比率 (%)
			特 定 財 源	一 般 財 源 等		特 定 財 源	一 般 財 源 等	
1 人 件 費 (a)	919,640	17.0	19,328	90,068	810,244	34,688	775,556	21.6
2 物 件 費	971,288	18.0	126,199	157,485	687,604	69,488	618,116	17.2
3 維 持 補 修 費	50,198	0.9			50,198	1,596	48,602	1.3
4 扶 助 費	443,568	8.2	98,377	1,954	343,237	211,862	131,375	3.6
5 補 助 費 等	965,445	17.9	122,238	324,449	518,758	61,830	456,928	12.7
内 訳	(1) 一部事務組合に対するもの	261,529	4.9		261,529	69	261,460	7.3
	(2) (1) 以外 の も の	703,916	13.0	122,238	324,449	257,229	61,761	195,468
6 公 債 費	535,588	9.9		3,761	531,827	944	530,883	14.8
7 積 立 金	233,368	4.3	4,673	228,695				
8 投資及び出資金・貸付金	31,406	0.6		27,134	4,272		4,272	0.1
9 繰 出 金	703,907	13.0		136,096	567,811	96,360	471,451	13.1
計	4,854,408	89.8	370,815	969,642	3,513,951	476,768	3,037,183	84.4
10 投資的経費	553,558	10.2	354,841	198,717				
うち人件費 (b)	19,369	0.4		19,369				
(1) 普通建設事業費	545,912	10.1	354,841	191,071				
うち単独事業費	446,875	8.3	285,071	161,804				
(2) 災害復旧事業費	7,646	0.1		7,646				
歳 出 合 計	5,407,966	100.0	725,656	1,168,359	3,513,951	476,768	3,037,183	
うち人件費 (a)+(b)	939,009	17.4	19,328	109,437	810,244	34,688	775,556	
歳 出 構 成 比 (%)	100.0	—	13.4	21.6	65.0	8.8	56.2	

(分類方法は地方財政状況調査による)

歳出性質別決算額内訳

(単位：千円)

区 分		決 算 額
人 件 費 内 訳	1 議員報酬等	30,525
	2 委員等報酬	114,728
	3 町長等特別職の給与	26,733
	4 職員給	542,637
	(ア) 給料	358,878
	(イ) 扶養手当	9,256
	(ウ) 時間外勤務手当	12,265
	(エ) 管理職手当	4,913
	(オ) 管理職員特別勤務手当	384
	(カ) 宿日直手当	532
	(キ) 期末勤勉手当	141,180
	(ク) 通勤手当	10,572
	(ケ) 住居手当	4,657
	(コ) その他	0
	5 共済組合等負担金	127,404
	6 退職手当組合負担金	64,776
	7 災害補償費	739
	8 その他	12,098
	計	919,640
(事業費支弁人件費)	19,369	

区 分		決 算 額	
物 件 費 内 訳	1 旅 費	10,057	
	2 交 際 費	463	
	3 需 用 費	118,370	
	4 役 務 費	90,749	
	5 備 品 購 入 費	34,712	
	6 委 託 料	621,296	
	7 そ の 他	95,641	
	計	971,288	
	維 持 補 修 費 内 訳	1 土 木 施 設	29,104
		2 農 林 水 産 施 設	5,672
3 教 育 施 設		6,814	
4 そ の 他		8,608	
計		50,198	
補 助 費 等 内 訳	1 国 ・ 県 負 担 金	239	
	2 一 部 事 務 組 合 負 担 金	261,529	
	3 そ の 他 負 担 金	131,685	
	4 補 助 交 付 金	431,625	
	5 そ の 他	140,367	
	計	965,445	

区 分		決 算 額
普 通 建 設 事 業 費	1 補 助 事 業 費	76,726
	2 単 独 事 業 費	446,875
	3 県 営 事 業 負 担 金	22,311
	計	545,912
災 害 復 旧 事 業 費 内 訳	1 補 助 事 業 費	0
	2 単 独 事 業 費	7,646
	計	7,646
扶 助 費 内 訳	1 補 助 事 業 費	331,938
	2 単 独 事 業 費	111,630
計	443,568	
公 債 費		535,588
積 立 金		233,368
投資及び出資金・貸付金		31,406
繰 出 金		703,907
合 計		5,407,966

(分類方法は地方財政状況調査による)

歳出款別節別集計表

一般会計

(単位：千円)

節 区 分	議会費	総務費	民生費	衛生費	農林水産業費	商工費	土木費	消防費	教育費	災害復旧費	公債費	合計
1 報 酬	23,294	13,998	29,200	6,035	4,918			8,994	39,269			125,708
2 給 料	9,299	149,518	121,887	38,301	13,509	23,818	25,414		34,229			415,975
3 職 員 手 当 等	13,415	99,856	77,454	26,029	10,243	16,920	18,162	748	26,100			288,927
4 共 済 費	10,145	63,640	33,014	11,622	3,973	6,785	7,373		9,583			146,135
5 災 害 補 償 費												0
7 報 償 費		71,340	8,277	16,976	4,372	407		3,663	2,496			107,531
8 旅 費	300	4,133	1,714	629	988	584	80	341	2,622			11,391
9 交 際 費	6	435							23			464
10 需 用 費	755	39,094	23,520	3,529	4,014	3,631	2,816	13,773	58,318			149,450
11 役 務 費	363	71,268	5,250	4,816	433	274	385	2,473	21,863			107,125
12 委 託 料	674	92,728	27,856	292,910	25,640	110,590	47,909	9,650	78,781			686,738
13 使用料及び賃借料	3	60,533	2,199	896	5,476	1,029	8,063	510	5,263	2,611		86,583
14 工 事 請 負 費		15,569			38,170	61,271	144,338	138,158	75,572	4,774		477,852
15 原 材 料 費					395		344					739
16 公 有 財 産 購 入 費							317					317
17 備 品 購 入 費		5,956	923		492		263	4,544	23,271			35,449
18 負担金補助及び交付金	304	149,348	287,001	184,878	15,607	164,043	30,364	229,765	26,379			1,087,689
19 扶 助 費			311,412	1,473					5,314			318,199
20 貸 付 金												0
21 補償補てん及び賠償金		472										472
22 償還金利子及び割引料		2,279	5,468	3,091							535,588	546,426
23 投 資 及 び 出 資 金				31,406								31,406
24 積 立 金		230,778			1,497	1,028			65			233,368
26 公 課 費		184	34	12				291				521
27 繰 出 金			310,459		29,766		209,276					549,501
合 計	58,558	1,071,129	1,245,668	622,603	159,493	390,380	495,104	412,910	409,148	7,385	535,588	5,407,966

町債現在高表及び年度別償還状況表

・ 町債現在高調

(単位：千円)

区 分	令和3年度末 残高	令和4年度 借入額	元金償還額	利子償還額	令和4年度末 残高
1 普通債	3,461,006	234,000	324,235	11,187	3,370,771
(1) 総務	0	0	0	0	0
(2) 民生	0	0	0	0	0
(3) 衛生	153,817	0	20,974	3,169	132,843
(4) 農林水産	96,339	0	14,430	1,889	81,909
(5) 土木	95,025	0	5,324	729	89,701
(6) 公営住宅	5,484	0	891	53	4,593
(7) 消防	248,669	65,200	24,540	437	289,329
(8) 教育	121,960	0	22,695	1,946	99,265
(9) 過疎	2,739,712	168,800	235,381	2,964	2,673,131
2 災害復旧債	47,240	0	4,974	8	42,266
3 減税補てん債	6,804	0	2,700	14	4,104
4 臨時財政対策債	1,727,454	0	187,409	3,110	1,540,045
5 減収補てん債	7,800	0	1,950	1	5,850
計	5,250,304	234,000	521,268	14,320	4,963,036

・ 年度別償還調

(単位：千円)

年度	件数	元金償還	利子償還	年度末残高
5	139	542,100	12,781	4,420,936
6	128	543,410	10,983	3,877,526
7	117	542,845	9,417	3,334,681
8	107	543,298	7,992	2,791,383
9	97	521,838	6,626	2,269,545
10	90	502,371	5,366	1,767,174
11	79	434,801	4,245	1,332,373
12	70	329,220	3,388	1,003,153
13	59	245,843	2,631	757,310
14	54	200,270	1,955	557,040

基金現在高表

(単位：千円)

	令和3年度末 現在高 (A)	4年度中増減			令和4年度末 現在高 (B)	比 較 (B) - (A)
		新規積立	取崩し	利子積立		
財政調整基金	1,202,763	100,000		3,225	1,305,988	103,225
減債基金	3				3	0
庁舎建設基金	40,079	20,000		13	60,092	20,013
観光施設整備基金	12,730			1	12,731	1
福祉振興基金	1,076				1,076	0
スポーツ振興基金	9,706				9,706	0
ふるさと創生基金	15,472				15,472	0
ふるさと水と土基金	7,750		450		7,300	▲ 450
交通安全対策推進基金	14,083		187		13,896	▲ 187
石垣りん文学記念基金	3,158	65	200		3,023	▲ 135
ふるさと応援基金	551,058	107,198	11,138	308	647,426	96,368
公共施設整備基金	302,455		15,300	34	287,189	▲ 15,266
文化財保護基金	500				500	0
町営温泉施設整備基金	13,377	1,027			14,404	1,027
森林環境整備促進基金	4,148	1,497			5,645	1,497
特定目的基金 計	975,592	129,787	27,275	356	1,078,460	102,868
小計	2,178,358	229,787	27,275	3,581	2,384,451	206,093
土地開発基金	3,955				3,955	0
合計	2,182,313	229,787	27,275	3,581	2,388,406	206,093

社会保障４経費その他社会保障施策に要した経費

(単位：千円)

事業名		事業費	財源内訳				
			特定財源			一般財源	
			国県支出金	地方債	その他	社会保障財源化分の交付金	その他
社会福祉	170 社会福祉総務事務	118,658	24,683	0	0	11,724	82,251
	171 障害者（児）福祉事業	180,508	124,355	0	313	6,967	48,873
	173 障害者（児）地域生活支援事業	19,736	3,856	0	11,424	556	3,900
	180 老人福祉事業	12,349	0	0	2,669	1,208	8,472
	181 老人福祉施設事業	36,624	0	0	5,869	3,837	26,918
	195 児童福祉施設運営事務	167,610	5,710	0	9,783	18,977	133,140
	200・201 認定こども園・子育て支援センター運営事務	25,156	41	0	4,602	2,559	17,954
	小計	560,641	158,645	0	34,660	45,828	321,508
社会保険	186・187 国民健康保険費（繰出金）	94,274	50,070	0	0	5,515	38,689
	211・212 介護保険費（繰出金、包括支援センター）	171,566	15,671	0	3,365	19,030	133,500
	188 後期高齢者医療費事務	168,470	28,702	0	0	17,438	122,330
	小計	434,310	94,443	0	3,365	41,983	294,519
	保健衛生	220 保健衛生総務事務	60,776	4,912	0	29	6,966
225 感染症予防事務		17,895	83	0	33	2,218	15,561
230 母子衛生事業		6,840	319	0	0	814	5,707
234 環境衛生事業		30,718	2,587	0	302	3,472	24,357
238 へき地診療対策事務		1,621	382	0	0	155	1,084
242 健康増進事業		17,939	857	0	3,322	1,717	12,043
252 医療施設整備推進事務		65,985	0	0	0	8,232	57,753
小計		201,774	9,140	0	3,686	23,574	165,374
合計	1,196,725	262,228	0	41,711	111,385	781,401	