

## 会計別当初予算額一覧

(単位：千円、%)

会 計 区 分	令和5年度 当初予算	令和4年度 当初予算	比較増減	増減率
一 般 会 計	5,117,000	5,200,000	△ 83,000	△ 1.6
国民健康保険計 特別会 計	1,265,633	1,290,660	△ 25,027	△ 1.9
介護保険特別会計	1,295,153	1,296,244	△ 1,091	△ 0.1
後期高齢者医療計 特別会 計	148,261	148,683	△ 422	△ 0.3
南上財産区計 特別会 計	223	595	△ 372	△ 62.5
南崎財産区計 特別会 計	395	400	△ 5	△ 1.3
三坂財産区計 特別会 計	5,207	5,240	△ 33	△ 0.6
土地取得特別会計	1	1	0	0.0
指導主事共同設置 事業特別会計	31,630	31,797	△ 167	△ 0.5
公共下水道事業 特別会 計	0	267,491	△ 267,491	皆減
子浦漁業集落排水 事業特別会計	0	19,055	△ 19,055	皆減
中木漁業集落排水 事業特別会計	0	32,851	△ 32,851	皆減
妻良漁業集落排水 事業特別会計	0	24,062	△ 24,062	皆減
特別会計の計	2,746,503	3,117,079	△ 370,576	△ 11.9
公 共 下 水 道 事 業 会 計	373,335	0	373,335	皆増
漁 業 集 落 排 水 事 業 会 計	161,401	0	161,401	皆増
水道事業会計	617,743	582,566	35,177	6.0
企業会計の計	1,152,479	582,566	569,913	97.8
合 計	9,015,982	8,899,645	116,337	1.3

# 歳入予算前年度対比調

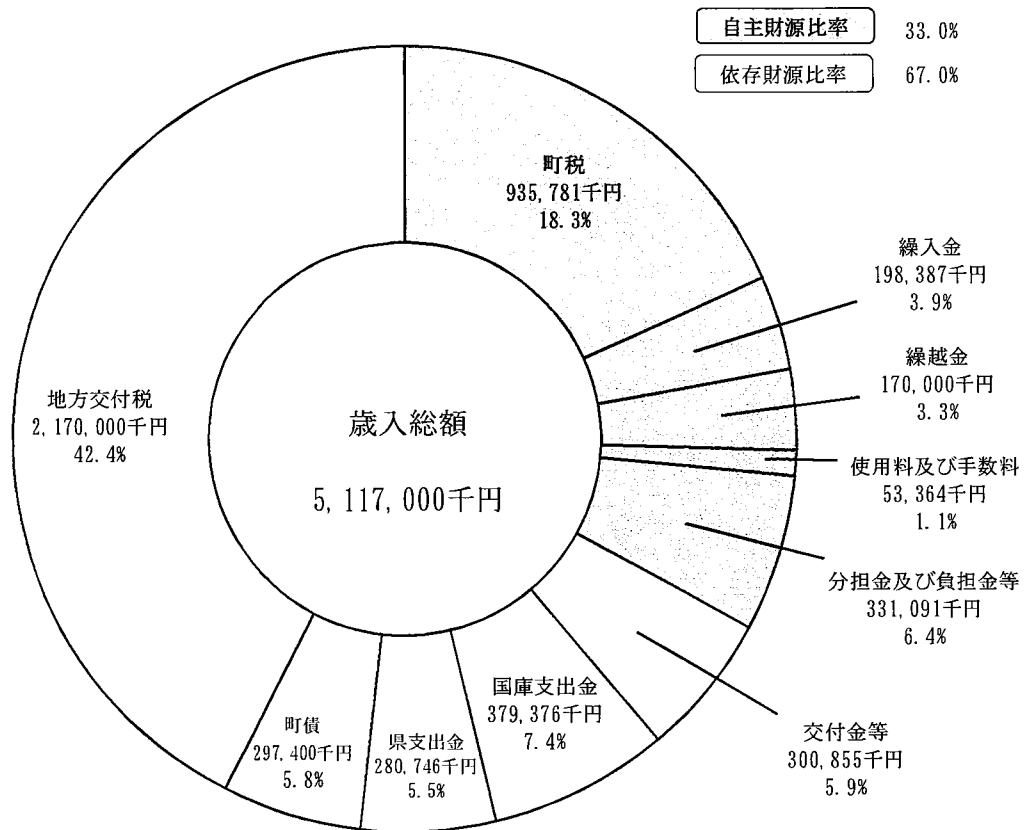
一 一般会計

(単位：千円、%)

区	分	令和5年度		令和4年度		比		較
		当初予算額	構成比	当初予算額	構成比	増減額	増減率	
自主財源	町							
	税金及び負担金	935,781	18.3	922,282	17.7	13,499	1.5	
	使用料及び手数料	21,257	0.4	22,646	0.4	△ 1,389	△ 6.1	
	財産収入	53,364	1.1	46,327	0.9	7,037	15.2	
	寄附金	5,259	0.1	5,399	0.1	△ 140	△ 2.6	
	繰入金	231,211	4.5	201,141	3.9	30,070	14.9	
	繰入金	198,387	3.9	159,676	3.1	38,711	24.2	
	繰越金	170,000	3.3	170,000	3.3	0	0.0	
	諸収入	73,364	1.4	57,274	1.1	16,090	28.1	
	小計	1,688,623	33.0	1,584,745	30.5	103,878	6.6	
依存財源	地方議与税金	59,104	1.2	59,284	1.1	△ 180	△ 0.3	
	利子割交付金	350	0.0	500	0.0	△ 150	△ 30.0	
	配当割交付金	3,800	0.1	4,100	0.1	△ 300	△ 7.3	
	株式等譲渡所得割交付金	3,700	0.1	5,600	0.1	△ 1,900	△ 33.9	
	地方消費税交付金	210,000	4.1	188,000	3.6	22,000	11.7	
	法人事業税交付金	11,000	0.2	6,800	0.1	4,200	61.8	
	ゴルフ場利用税交付金	3,100	0.1	4,700	0.1	△ 1,600	△ 34.0	
	自動車取得税交付金	1	0.0	1	0.0	0	0.0	
	環境性能割交付金	6,900	0.1	8,500	0.2	△ 1,600	△ 18.8	
	地方特例交付金	2,100	0.0	4,500	0.1	△ 2,400	△ 53.3	
財源	地方交付税金	2,170,000	42.4	2,120,000	40.8	50,000	2.4	
	交通安全対策特別交付金	800	0.0	800	0.0	0	0.0	
	国庫支出金	379,376	7.4	545,509	10.5	△ 166,133	△ 30.5	
	県支出金	280,746	5.5	364,661	7.0	△ 83,915	△ 23.0	
	町債	297,400	5.8	302,300	5.8	△ 4,900	△ 1.6	
	小計	3,428,377	67.0	3,615,255	69.5	△ 186,878	△ 5.2	
歳入合計	5,117,000	100.0	5,200,000	100.0	△ 83,000	△ 1.6		

# 令和5年度一般会計歳入予算構成比

## (目的別)



### 分担金及び負担金等

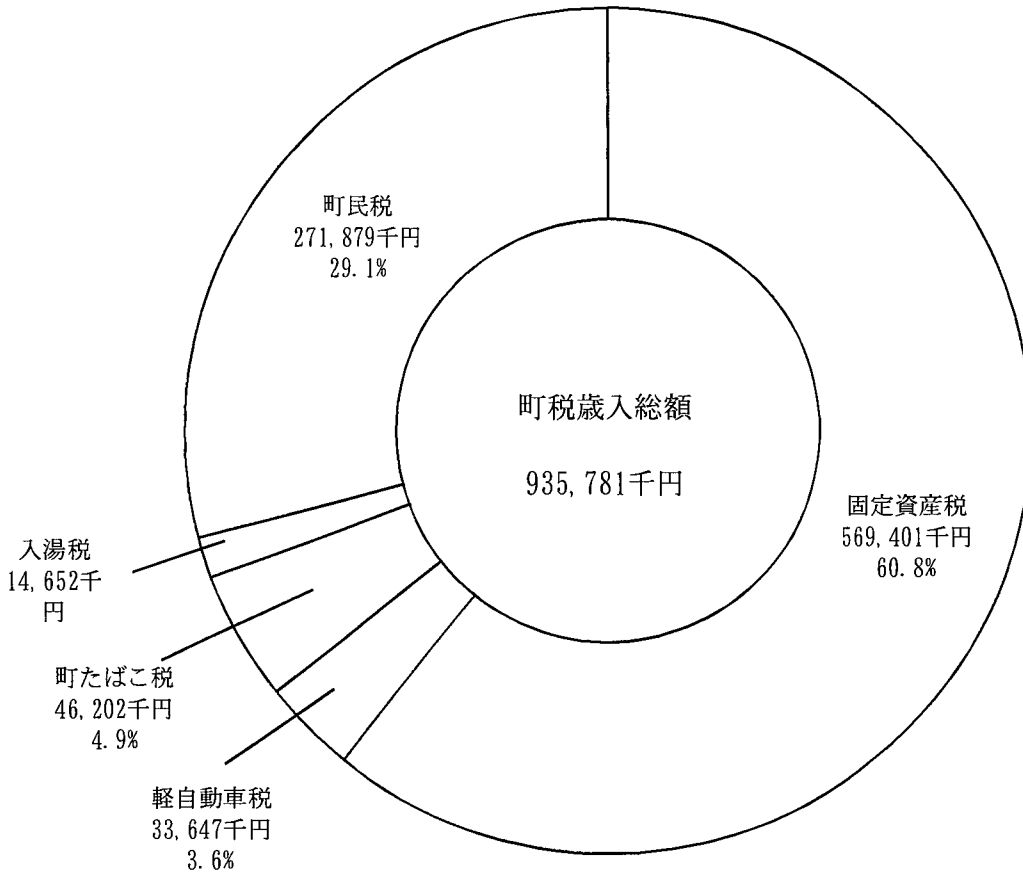
分担金及び負担金	21,257千円	(0.4%)
諸収入	73,364千円	(1.4%)
寄附金	231,211千円	(4.5%)
財産収入	5,259千円	(0.1%)

### 交付金等

地方譲与税	59,104千円	(1.2%)
利子割交付金	350千円	(0.0%)
配当割交付金	3,800千円	(0.1%)
株式等譲渡所得割交付金	3,700千円	(0.1%)
地方消費税交付金	210,000千円	(4.1%)
法人事業税交付金	11,000千円	(0.2%)
ゴルフ場利用税交付金	3,100千円	(0.1%)
自動車取得税交付金	1千円	(0.0%)
環境性能割交付金	6,900千円	(0.1%)
地方特例交付金	2,100千円	(0.0%)
交通安全対策特別交付金	800千円	(0.0%)

令和5年度一般会計歳入予算構成比

(町税)



款 項	目	節	令和5年度 (千円)	令和4年度 (千円)	前年対比 (%)	説 明	
						区 分	備 考
1. 町税	1. 個人	1. 現年課税分	935,781	922,282	101.46		
			239,343	234,614	102.02	均等割 14,704 所得割 224,639	課税対象4,961件
(1)町民税	2. 法人	2. 滞納繰越分	1,741	2,158	80.68		
			30,663	31,898	96.13	均等割 10,294 法人税割 20,369	法人数236社
		2. 滞納繰越分	132	219	60.27		
	小 計		271,879	268,889	101.11		
(2)固定資産税	1. 固定資産税	1. 現年課税分	566,839	561,355	100.98	土 地 138,437 家 屋 230,367	62,677筆 90,748,122㎡ 866,832㎡
			1,759	1,515	116.11	償却資産 198,035	決定価格 15,644,173千円
		2. 滞納繰越分	803	782	102.69		静岡県、関東環境事務所
	小 計		569,401	563,652	101.02		
(3)軽自動車税	1. 泉境性能割	1. 現年課税分	1,395	1,092	127.75		1,395
			32,029	31,907	100.38		32,029
		2. 種別割	223	151	147.68		223
	小 計		33,647	33,150	101.50		
(4)町たばこ税	1. 町たばこ税	1. 現年課税分	46,202	43,494	106.23		46,202
			14,652	13,097	111.87		14,652
		2. 滞納繰越分	0	0	0.00		0
	小 計		14,652	13,097	111.87		
(5)入湯税							売上本数 7,261千本 課税入湯客数 104,781人

款 項	目	節	令和5年度 (千円)	令和4年度 (千円)	前年対比 (%)	説 明
2. 地方譲与税			59,104	59,284	99.70	
(1) 地方揮発油譲与税	1. 地方揮発油譲与税	1. 地方揮発油譲与税	12,500	12,000	104.17	・ 地方揮発油譲与税総額の42/100に相当する額が年3回市町村に譲与される。算定の基礎となるのは、町道の延長及び面積。
(2) 自動車重量譲与税	1. 自動車重量譲与税	1. 自動車重量譲与税	33,000	36,000	91.67	・ 自動車重量税の1/3に相当する額が年3回市町村に譲与される。算定の基礎となるのは、町道の延長及び面積。
(3) 森林環境譲与税	1. 森林環境譲与税	1. 森林環境譲与税	13,604	11,284	120.56	・ 森林環境譲与税総額の90%が私有林・人工林面積、林業就業者数及び人口に応じて市町村に譲与される。
3. 利子割交付金			350	500	70.00	
(1) 利子割交付金	1. 利子割交付金	1. 利子割交付金	350	500	70.00	・ 県税（税率：5%）収入額の3/5が町に交付される。交付基準は、過去3年の県民税収納額の平均値で算定した額。
4. 配当割交付金			3,800	4,100	92.68	
(1) 配当割交付金	1. 配当割交付金	1. 配当割交付金	3,800	4,100	92.68	・ 県税（税率：5%）収入額の3/5が町に交付される。交付基準は、過去3年の県民税収納額の平均値で算定した額。
5. 株式等譲渡所得割交付金			3,700	5,600	66.07	
(1) 株式等譲渡所得割交付金	1. 株式等譲渡所得割交付金	1. 株式等譲渡所得割交付金	3,700	5,600	66.07	・ 県税（税率：5%）収入額の3/5が町に交付される。交付基準は、過去3年の県民税収納額の平均値で算定した額。
6. 地方消費税交付金			210,000	188,000	111.70	
(1) 地方消費税交付金	1. 地方消費税交付金	1. 地方消費税交付金	210,000	188,000	111.70	・ 地方消費税の1/2に相当する額が交付される。交付基準は、交付額の1/2が国勢調査人口、1/2が事業所統計従業者数による按分で算出。
7. 法人事業税交付金			11,000	6,800	161.76	
(1) 法人事業税交付金	1. 法人事業税交付金	1. 法人事業税交付金	11,000	6,800	161.76	・ 地方法人特別税。譲与税制度の廃止に伴う市町村分の法人住民税法人税割の減収分の補てん措置として交付される。
8. ゴルフ場利用税交付金			3,100	4,700	65.96	
(1) ゴルフ場利用税交付金	1. ゴルフ場利用税交付金	1. ゴルフ場利用税交付金	3,100	4,700	65.96	・ ゴルフ場所在市町村に対し、県が収納したゴルフ場利用税の7/10に相当する額が町に交付される。

款 項	目	節	令和5年度 (千円)	令和4年度 (千円)	前年対比 (%)	説 明
9. 自動車取得税交付金			1	1	100.00	
(1) 自動車取得税交付金	1. 自動車取得税交付金	1. 自動車取得税交付金	1	1	100.00	・自動車取得税の95/100のうち7/10に相当する額を町道の延長及び面積で按分し交付される。
10. 環境性能割交付金			6,900	8,500	81.18	
(1) 環境性能割交付金	1. 環境性能割交付金	1. 環境性能割交付金	6,900	8,500	81.18	・車体価格と環境性能を基に課税され、その額から徴税経費を差し引いた額の65%が町に交付される。
11. 地方特例交付金			2,100	4,500	46.67	
(1) 地方特例交付金	1. 地方特例交付金	1. 地方特例交付金	2,100	4,500	46.67	・減取補てん特例交付金（住宅借入金等特別税額控除分）
12. 地方交付税			2,170,000	2,120,000	102.36	
(1) 地方交付税	1. 地方交付税	1. 地方交付税	2,170,000	2,120,000	102.36	（普通交付税） ・標準的な事務を遂行するために必要な経費（基準財政需要額）と標準的な状態において徴収が見込まれる税収額（基準財政収入額）を算定し、収入が経費に対して不足する場合には、その差額を国が交付する税 （特別交付税） ・普通交付税の算定以後に生じた特別の財政需要や収入の減少に伴い交付される税
13. 交通安全対策特別交付金			800	800	100.00	
(1) 交通安全対策特別交付金	1. 交通安全対策特別交付金	1. 交通安全対策特別交付金	800	800	100.00	・交通事故発生件数割合×1/2+人口の割合×1/4+改良済道路延長割合×1/4
23. 町債			297,400	302,300	98.38	
	6. 消防債	1. 消防債	2,000	71,700	2.79	・（緊急防災・減災事業債） 充当率 地方負担額の100% 交付税算入率70%
	8. 過疎対策事業債	1. 過疎対策事業債	250,100	190,600	131.22	・（過疎対策事業債） 充当率 地方負担額の100% 交付税算入率70%
	10. 臨時財政対策債	1. 臨時財政対策債	25,000	40,000	62.50	・地方一般財源の不足に対処するため、地税法5条の特例として認められる。充当率100% 交付税算入率100%
	14. 緊急自然災害防止対策事業債	1. 緊急自然災害防止対策事業債	20,300	0	皆増	・（緊急自然災害防止対策事業債） 充当率 地方負担額の100% 交付税算入率70%

地方消費税交付金充当事業及び財源内訳

(単位：千円)

事業名	事業費	財源内訳				
		特定財源		一般財源		
		国県支出金	地方債	社会保険財源化分の交付金	その他	
170 社会福祉総務事務	102,486	3,623	0	3,168	12,350	83,345
171 障害者(児)福祉事業	187,875	132,886	0	312	7,056	47,621
173 障害者(児)地域生活支援事業	23,324	3,911	0	11,016	1,084	7,313
180 老人福祉事業	19,427	0	0	5,195	1,837	12,395
181 老人福祉施設事業	36,913	0	0	6,193	3,965	26,755
195 児童福祉施設運営事務	164,034	4,600	0	7,552	19,602	132,280
200・201 認定こども園・子育て支援センター運営事務	48,047	1,088	0	9,072	4,890	32,997
小計	582,106	146,108	0	42,508	50,784	342,706
186・187 国民健康保険費(繰出金)	97,573	51,687	0	0	5,922	39,964
211・212 介護保険費(繰出金、包括支援センター)	195,454	16,189	0	4,327	22,577	152,361
188 後期高齢者医療費事務	172,572	30,208	0	0	18,373	123,991
小計	465,599	98,084	0	4,327	46,872	316,316
220 保健衛生総務事務	58,036	181	0	343	7,422	50,090
225 感染症予防事務	22,939	148	0	30	2,937	19,824
230 母子衛生事業	8,093	908	0	104	914	6,167
234 環境衛生事業	30,641	2,046	0	8,163	2,637	17,795
238 へき地診療対策事務	1,678	382	0	0	167	1,129
242 健康増進事業	21,473	1,822	0	4,847	1,911	12,893
252 医療施設整備推進事務	64,745	0	0	0	8,356	56,389
小計	207,605	5,487	0	13,487	24,344	164,287
合計	1,255,310	249,679	0	60,322	122,000	823,309



# 調 比 対 年 度 前 予 算 出 歳

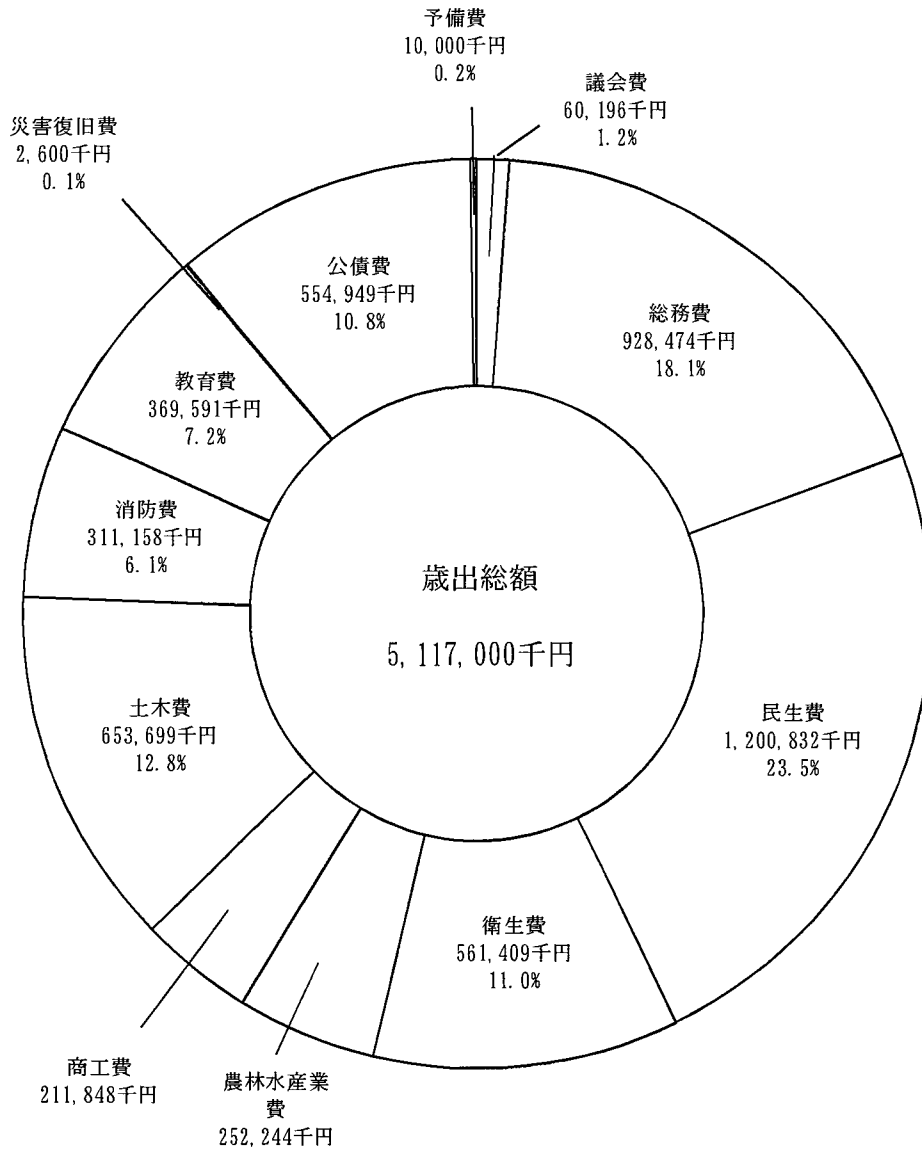
一 般 会 計

(単位：千円、%)

区 分	令 和 5 年 度		令 和 4 年 度		比 較	
	当 初 予 算 額	構 成 比	当 初 予 算 額	構 成 比	増 減 額	増 減 率
議 会 費	60,196	1.2	60,430	1.2	△ 234	△ 0.4
総 務 費	928,474	18.1	979,520	18.8	△ 51,046	△ 5.2
民 生 費	1,200,832	23.5	1,177,396	22.6	23,436	2.0
衛 生 費	561,409	11.0	586,971	11.3	△ 25,562	△ 4.4
農 林 水 産 業 費	252,244	4.9	179,709	3.5	72,535	40.4
商 工 費	211,848	4.1	348,349	6.7	△ 136,501	△ 39.2
土 木 費	653,699	12.8	519,596	10.0	134,103	25.8
消 防 費	311,158	6.1	443,443	8.5	△ 132,285	△ 29.8
教 育 費	369,591	7.2	361,271	7.0	8,320	2.3
災 害 復 旧 費	2,600	0.1	1,000	0.0	1,600	160.0
公 債 費	554,949	10.8	532,315	10.2	22,634	4.3
予 備 費	10,000	0.2	10,000	0.2	0	0.0
歳 出 合 計	5,117,000	100.0	5,200,000	100.0	△ 83,000	△ 1.6

# 令和5年度一般会計歳出予算構成比

(目的別)



歳出予算前年度対比調  
(性質別)

(単位：千円、%)

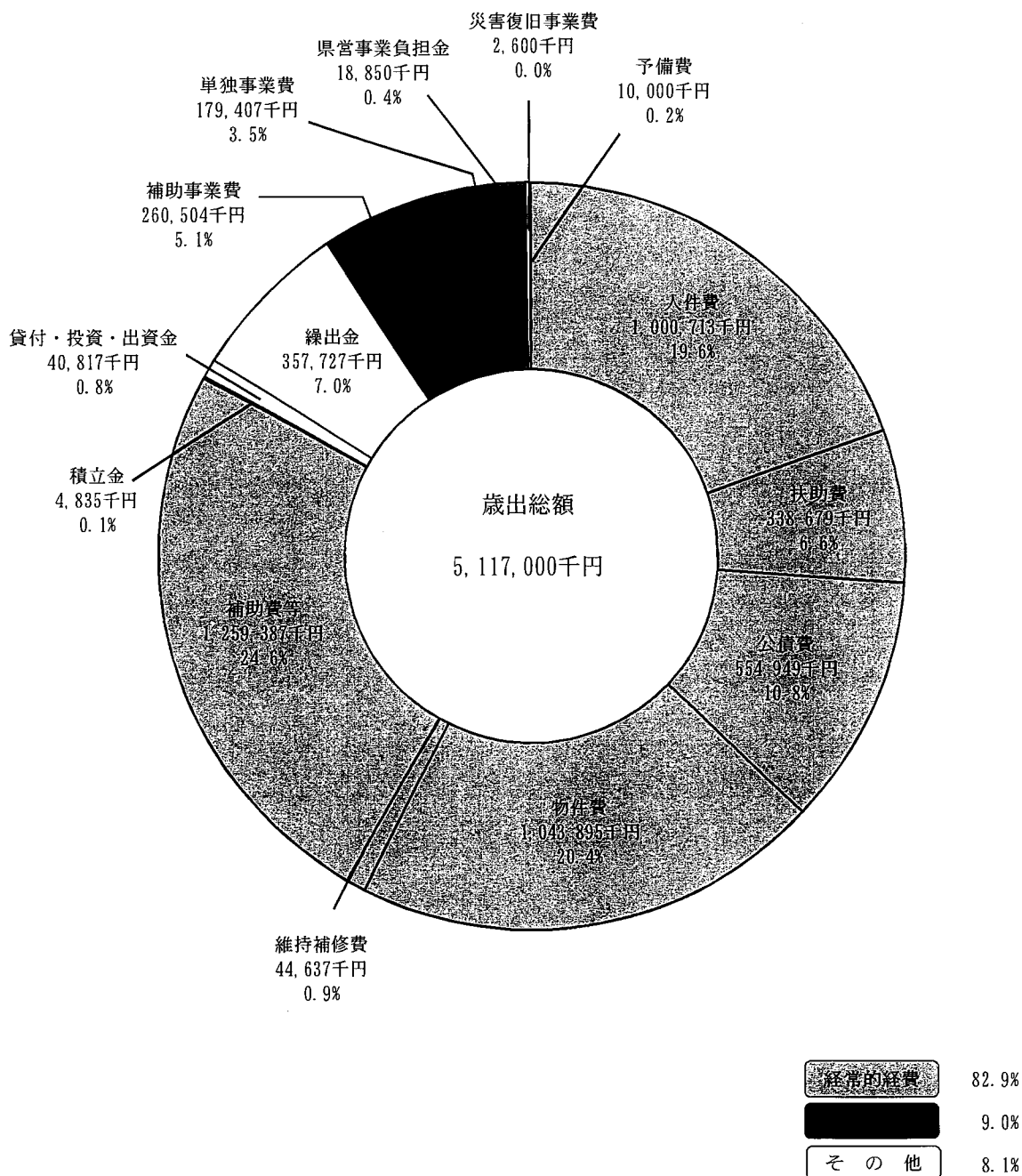
一般会計

区	分	令和5年度		令和4年度		比較	
		当初予算額	構成比	当初予算額	構成比	増減額	増減率
經常的經費	義務的經費	1,000,713	19.6	1,013,033	19.5	△ 12,320	△ 1.2
	扶助費	338,679	6.6	343,771	6.6	△ 5,092	△ 1.5
	公債費	554,949	10.8	532,315	10.2	22,634	4.3
	小計	1,894,341	37.0	1,889,119	36.3	5,222	0.3
	物件費	1,043,895	20.4	1,016,960	19.6	26,935	2.6
	維持補修費	44,637	0.9	46,002	0.9	△ 1,365	△ 3.0
	補助費等	1,259,387	24.6	1,156,868	22.2	102,519	8.9
	合計	4,242,260	82.9	4,108,949	79.0	133,311	3.2
	積立金	4,835	0.1	4,297	0.1	538	12.5
	貸付・投資・出資金	40,817	0.8	30,823	0.6	9,994	32.4
繰出金	357,727	7.0	576,278	11.1	△ 218,551	△ 37.9	
上記合計	4,645,639	90.8	4,720,347	90.8	△ 74,708	△ 1.6	
投資的經費	補助事業費	260,504	5.1	105,440	2.0	155,064	147.1
	単独事業費	179,407	3.5	343,123	6.6	△ 163,716	△ 47.7
	県営事業負担金	18,850	0.4	20,090	0.4	△ 1,240	△ 6.2
	小計	458,761	9.0	468,653	9.0	△ 9,892	△ 2.1
	災害復旧事業費	2,600	0.0	1,000	0.0	1,600	160.0
合計	461,361	9.0	469,653	9.0	△ 8,292	△ 1.8	
予備費	10,000	0.2	10,000	0.2	0	0.0	
歳出合計	5,117,000	100.0	5,200,000	100.0	△ 83,000	△ 1.6	

※地方財政状況調査の分類方法による集計

# 令和5年度一般会計歳出予算構成比

(性質別)



# 投資的経費に関する調査

一般会計

(単位：千円、%)

区	分	令和5年度			令和4年度			比較	
		補助事業	単独事業	計	補助事業	単独事業	計	増減額	増減率
普通建設事業費	総務	0	3,570	3,570	0	14,611	14,611	△ 11,041	△ 75.6
	児童福祉	0	4,136	4,136	0	0	0	4,136	皆増
	清掃	2,604	1,125	3,729	4,340	1,125	5,465	△ 1,736	△ 31.8
	農業	0	4,500	4,500	0	900	900	3,600	400.0
	林業	0	7,183	7,183	0	1,166	1,166	6,017	516.0
	水産	57,000	8,805	65,805	29,500	3,100	32,600	33,205	101.9
	商工	0	6,050	6,050	0	56,861	56,861	△ 50,811	△ 89.4
	土木管理	0	5,509	5,509	0	0	0	5,509	皆増
	道路橋梁	200,900	98,198	299,098	55,600	104,414	160,014	139,084	86.9
	河川	0	0	0	0	3,250	3,250	△ 3,250	皆減
	港湾	0	14,350	14,350	0	13,190	13,190	1,160	8.8
	区画整理	0	1,807	1,807	0	0	0	1,807	皆増
	公園	0	15,730	15,730	0	0	0	15,730	皆増
	住宅	0	0	0	0	5,000	5,000	△ 5,000	皆減
	消防	0	16,354	16,354	0	150,056	150,056	△ 133,702	△ 89.1
	小学校	0	1,850	1,850	9,600	6,405	16,005	△ 14,155	△ 88.4
中学校	0	462	462	6,400	2,750	9,150	△ 8,688	△ 95.0	
社会教育	0	0	0	0	385	385	△ 385	皆減	
保健体育	0	8,628	8,628	0	0	0	8,628	皆増	
計	260,504	198,257	458,761	105,440	363,213	468,653	△ 9,892	△ 2.1	
災害復旧費	0	2,600	2,600	0	1,000	1,000	1,600	160.0	
合計	260,504	200,857	461,361	105,440	364,213	469,653	△ 8,292	△ 1.8	

(単位：千円、%)

一 般 会 計  
歳 出 款 別 節 別 集 計 表

節	款	1 議会費	2 総務費	3 民生費	4 衛生費	5 農林 水産業費	6 商工費	7 土木費	8 消防費	9 教育費	10 災害 復旧費	11 公債費 12 予備費	比 較			
													令和5年度 合 計	令和4年度 合 計	増減額	増減率
01	報酬	23,580	21,520	23,576	3,406	6,589	120	4,866	12,865	44,003			142,983	142,983	△ 2,458	△ 1.7
02	給料	9,368	146,152	120,974	37,813	16,077	27,647	25,700		38,615			425,348	425,348	△ 3,002	△ 0.7
03	職員手当等	13,316	103,793	80,609	25,210	11,225	17,966	19,884	1,662	29,160			305,842	305,842	△ 3,017	△ 1.0
04	共済費	10,019	68,666	34,465	11,180	4,846	7,966	7,841		11,052			154,902	154,902	1,133	0.7
05	災害補償費												0	0	0	0.0
07	賠償費		74,179	7,774	981	6,435	260		8,760	4,032			102,421	103,643	△ 1,222	△ 1.2
08	旅費	636	8,111	1,852	626	900	913	1,043	668	4,700			19,449	18,152	1,297	7.1
09	交際費	80	700						50	100			930	930	0	0.0
10	需用費	1,160	44,523	27,100	6,929	4,075	3,232	4,128	14,910	61,259			167,316	130,597	36,719	28.1
11	役員費	383	69,475	4,874	1,480	1,098	260	506	3,153	24,518			105,747	105,016	731	0.7
12	委託料	1,321	92,646	59,052	255,465	40,006	105,595	32,538	6,999	82,353			675,975	709,521	△ 33,546	△ 4.7
13	使用料及び賃借料		71,795	2,828	123	2,105	1,126	7,070	510	5,584	2,600		93,741	90,308	3,433	3.8
14	工事請負費		2,045	4,136		69,765	6,050	334,030	16,354	19,294			451,674	456,623	△ 4,949	△ 1.1
15	原材料費					525		1,245					1,770	1,737	33	1.9
16	公有財産購入費							1,987					1,987	0	1,987	皆増
17	備品購入費		12,428	66				2,134	2,876	8,901			26,405	14,441	11,964	82.8
18	負担金補助及び交付金	333	206,180	169,186	172,875	88,598	39,410	206,220	241,771	29,399			1,153,972	1,061,092	92,880	8.8
19	扶助費			323,393	4,491					6,610			334,494	339,856	△ 5,362	△ 1.6
20	貸付金												0	0	0	0.0
21	補償補填及び賠償金							4,500					4,500	0	4,500	皆増
22	償還金利子及び割引料		2,600									554,949	557,549	535,515	22,034	4.1
23	投資及び出資金				40,817								40,817	30,823	9,994	32.4
24	積立金		3,521				1,303			11			4,835	4,297	538	12.5
26	公課費		140	35	13			7	580				775	509	266	52.3
27	繰出金			340,912									340,912	557,865	△ 216,953	△ 38.9
29	予備費											10,000	10,000	10,000	0	0.0
	合 計	60,196	928,474	1,200,832	561,409	252,244	211,848	653,699	311,158	369,591	2,600	564,949	5,200,000	5,200,000	△ 83,000	△ 1.6

# 基金状況見込調

(単位：千円)

基金名	令和2年度末 現在額	令和3年度末 現在額	令和4年度中増減見込額				令和4年度末 見込額
			積立額		取崩し額	差引額	
			新規分	利息分			
財政調整基金	1,069,292	1,202,763	50,000	3,225	0	53,225	1,255,988
減債基金	3	3	0	0	0	0	3
庁舎建設基金	20,059	40,079	20,000	13	0	20,013	60,092
観光施設整備基金	12,726	12,730	0	1	0	1	12,731
福祉振興基金	1,076	1,076	0	0	0	0	1,076
スポーツ振興基金	9,706	9,706	0	0	0	0	9,706
ふるさと創生基金	15,472	15,472	0	0	0	0	15,472
ふるさと水と土基金	10,000	7,750	0	0	450	△ 450	7,300
交通安全対策推進基金	14,640	14,083	0	0	1,221	△ 1,221	12,862
石垣りん文学記念基金	5,134	3,158	64	0	262	△ 198	2,960
ふるさと応援基金	487,565	551,058	107,198	308	26,609	80,897	631,955
公共施設整備基金	252,392	302,455	0	34	49,170	△ 49,136	253,319
文化財保護基金	500	500	0	0	0	0	500
町営温泉施設整備基金	12,455	13,377	1,028	0	0	1,028	14,405
森林環境整備促進基金	3,500	4,148	1,497	0	0	1,497	5,645
小計	845,225	975,592	129,787	356	77,712	52,431	1,028,023
土地開発基金	3,955	3,955	0	0	0	0	3,955
合計	1,918,475	2,182,313	179,787	3,581	77,712	105,656	2,287,969