

表-1

一般会計決算収支及び財政状況

区分	平成29年度	平成30年度	令和元年度	令和2年度(a)	令和3年度(b)	前年度対比	
						(b)-(a)	(b)/(a)
歳入総額(A)	千円 5,736,720	千円 5,306,162	千円 5,030,697	千円 6,539,123	千円 6,342,136	千円 ▲ 196,987	% 97.0
歳出総額(B)	5,392,152	5,129,533	4,919,959	6,260,529	6,066,695	▲ 193,834	96.9
形式収支(A-B)(C)	344,568	176,629	110,738	278,594	275,441	▲ 3,153	98.9
翌年度へ繰越すべき財源(D)	55,563	21,485	7,311	65,103	0	▲ 65,103	0.0
実質収支(C-D)(E)	289,005	155,144	103,427	213,491	275,441	61,950	129.0
単年度収支(E-前年E)(F)	▲ 29,123	▲ 133,861	▲ 51,717	110,064	61,950	▲ 48,114	56.3
財政調整基金積立金(G)	3,714	5,742	12,784	14,887	133,471	118,584	896.6
財政調整基金取崩し額(H)	0	225,000	0	0	0	0	0.0
繰上償還額(I)	0	0	0	0	0	0	0.0
実質単年度収支(F+G+I-H)	▲ 25,409	▲ 353,119	▲ 38,933	124,951	195,421	70,470	156.4
積立金現在高	千円 1,959,877	千円 1,944,541	千円 1,868,003	千円 1,914,520	千円 2,178,358	千円 263,838	% 113.8
地方債現在高	4,734,413	4,828,330	5,083,020	5,273,091	5,250,304	▲ 22,787	99.6
基準財政需要額	2,754,126	2,716,593	2,716,492	2,980,086	3,249,621	269,535	109.0
基準財政収入額	865,475	861,107	858,341	906,063	877,332	▲ 28,731	96.8
標準財政規模	3,127,565	3,082,727	3,042,568	3,312,732	3,611,165	298,433	109.0
財政分析	財政力指数 (3ヶ年平均)	0.31	0.32	0.32	0.31	0.30	2年度県平均 0.79 郡平均 0.39
	実質収支比率(%)	9.2	5.0	3.4	6.4	7.6	” 6.5 ” 7.3
	経常収支比率(%)	87.9	87.6	87.9	87.4	85.4	” 88.6 ” 85.6
	基金残高比率(%)	62.7	63.1	61.4	57.8	60.3	” 30.7 ” 85.7
	地方債残高比率(%)	151.4	156.6	167.1	159.2	145.4	” 161.6 ” 131.2
	公債費負担比率(%)	10.6	9.9	10.1	9.7	10.6	” 11.4 ” 11.0

$$\text{財政力指数} = \frac{\text{基準財政収入額}}{\text{基準財政需要額}} \text{ (3ヶ年平均)}$$

$$\text{実質収支比率} = \frac{\text{実質収支額}}{\text{標準財政規模}} \times 100$$

$$\text{経常収支比率} = \frac{\text{経常経費充当一般財源}}{\text{経常一般財源総額} + \text{減税補てん債及び臨財債}} \times 100$$

$$\text{基金残高比率} = \frac{\text{積立金現在高}}{\text{標準財政規模}} \times 100$$

$$\text{地方債残高比率} = \frac{\text{地方債現在高}}{\text{標準財政規模}} \times 100$$

$$\text{公債費負担比率} = \frac{\text{公債費充当一般財源}}{\text{一般財源総額}} \times 100$$

表－2

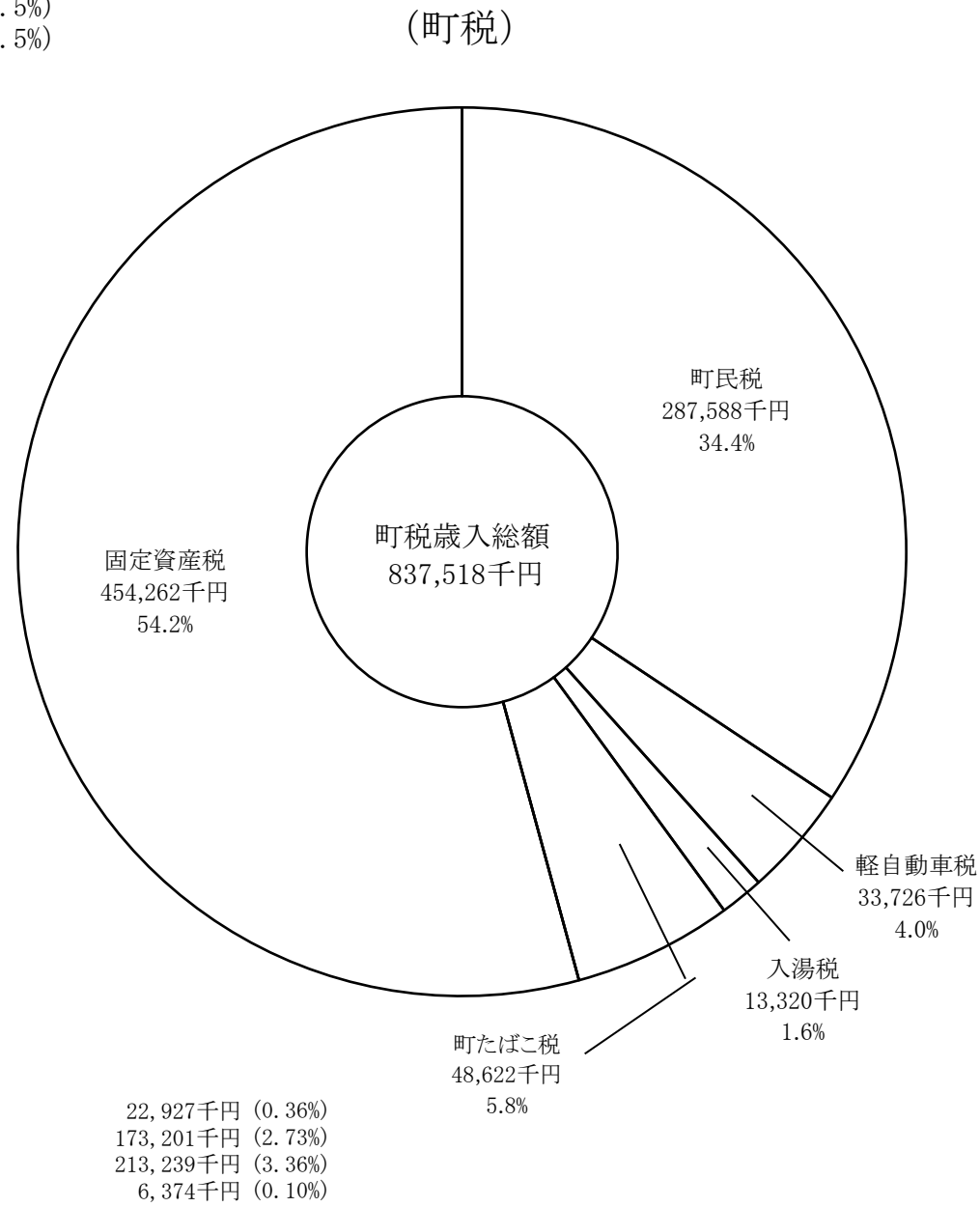
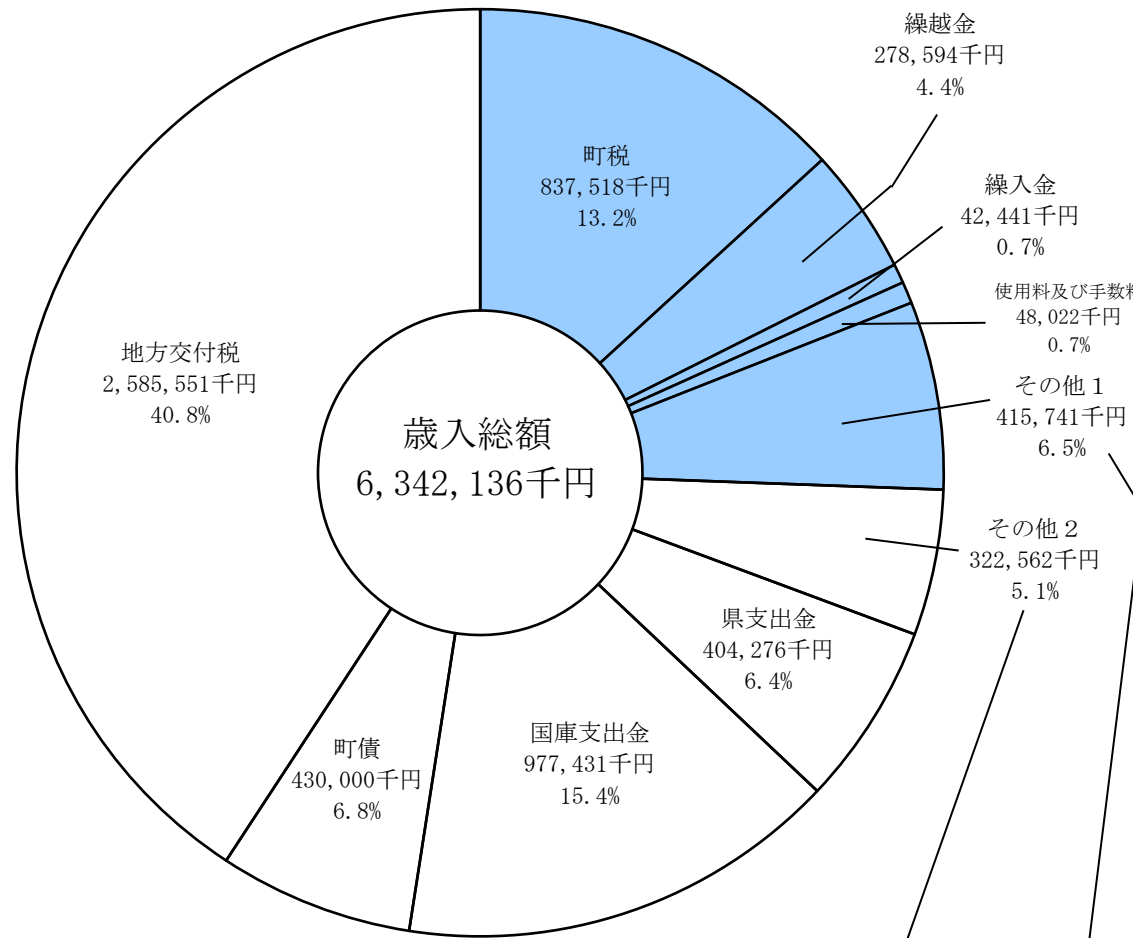
令和3年度 一般会計歳入決算額前年度対比説明

(単位：千円)

款	歳入科目	令和3年度決算額(A)	令和2年度決算額(B)	比較(C) (A) - (B)	(C) の 説 明
1	町 税	837,518	868,245	▲ 30,727	町民税 ▲4,841 固定資産税 ▲28,644 軽自動車税 ▲3 町たばこ税 2,409 入湯税 352
2	地 方 譲 与 税	61,732	60,558	1,174	地方揮発油譲与税 474 自動車重量譲与税 690 森林環境譲与税 10
3	利子割交付金	464	609	▲ 145	
4	配当割交付金	3,945	2,599	1,346	
5	株式等譲渡所得割交付金	5,626	3,531	2,095	
6	地方消費税交付金	193,390	179,495	13,895	
7	法人事業税交付金	6,751	1,113	5,638	
8	ゴルフ場利用税交付金	4,609	5,755	▲ 1,146	
9	自動車取得税交付金	0	0	0	
10	環境性能割交付金	5,618	5,592	26	
11	地方特例交付金	39,673	5,704	33,969	地方特例交付金 ▲1,322 新型コロナウイルス感染症対策地方税減収補填特別交付金 35,291
12	地 方 交 付 税	2,585,551	2,278,065	307,486	普通交付税 302,862 特別交付税 4,624
13	交通安全対策特別交付金	754	764	▲ 10	
14	分担金及び負担金	22,927	32,469	▲ 9,542	分担金 ▲5,940 負担金 ▲3,602
15	使用料及び手数料	48,022	52,022	▲ 4,000	使用料 ▲2,645 手数料 ▲1,355
16	国 庫 支 出 金	977,431	1,523,566	▲ 546,135	国庫負担金 26,125 国庫補助金 ▲572,257 委託金 ▲3
17	県 支 出 金	404,276	366,409	37,867	県負担金 1,416 県補助金 23,841 委託金 12,610
18	財 産 収 入	6,374	7,213	▲ 839	財産運用収入 ▲107 財産売払収入 ▲732
19	寄 附 金	213,239	169,740	43,499	ふるさと寄附金 39,660 企業版ふるさと寄附金 3,300 一般寄附金 493 教育寄附金 46
20	繰 入 金	42,441	88,030	▲ 45,589	スポーツ振興基金繰入金 ▲15,561 ふるさと応援基金繰入金 ▲2,184 公共施設整備基金繰入金 ▲33,140
21	繰 越 金	278,594	110,738	167,856	前年度繰越金
22	諸 収 入	173,201	203,806	▲ 30,605	プレミアム付商品券売上金 ▲71,760 消防団員退職報償金 12,130 総務費国庫補助金等過年度収入 23,812
23	町 債	430,000	573,100	▲ 143,100	緊急自然災害防止対策事業債 27,200 過疎対策事業債 ▲29,200 臨時財政対策債 ▲109,700 緊急防災・減災事業債 ▲11,500
	計	6,342,136	6,539,123	▲ 196,987	

令和3年度 一般会計 歳入決算構成比 図表

自主財源 (25.5%)
 依存財源 (74.5%)



地方譲与税	61,732千円 (0.97%)
利子割交付金	464千円 (0.01%)
配当割交付金	3,945千円 (0.06%)
株式等譲渡所得割交付金	5,626千円 (0.09%)
地方消費税交付金	193,390千円 (3.05%)
ゴルフ場利用税交付金	4,609千円 (0.07%)
環境性能割交付金	5,618千円 (0.09%)
法人事業税交付金	6,751千円 (0.11%)
地方特例交付金	39,673千円 (0.63%)
交通安全対策特別交付金	754千円 (0.01%)

表－3

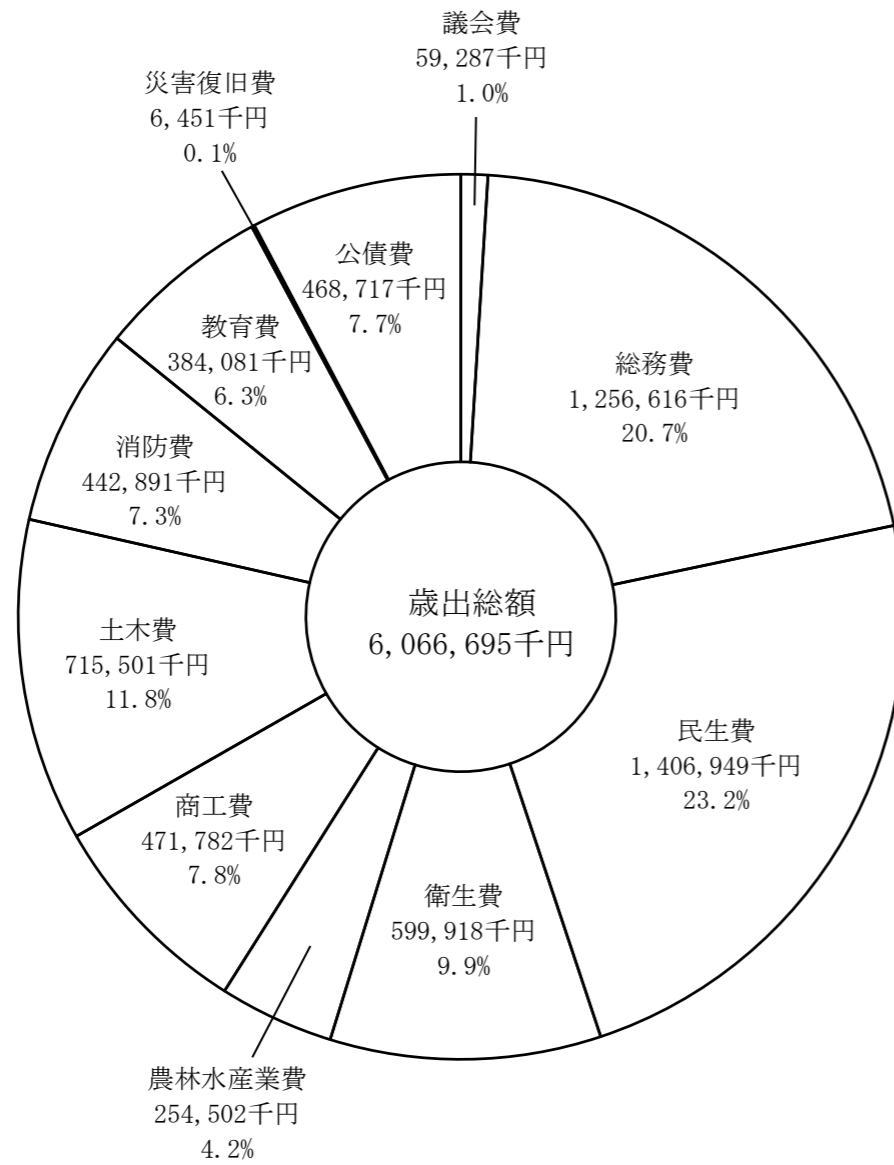
令和3年度 一般会計歳出決算額前年度対比説明

(単位：千円)

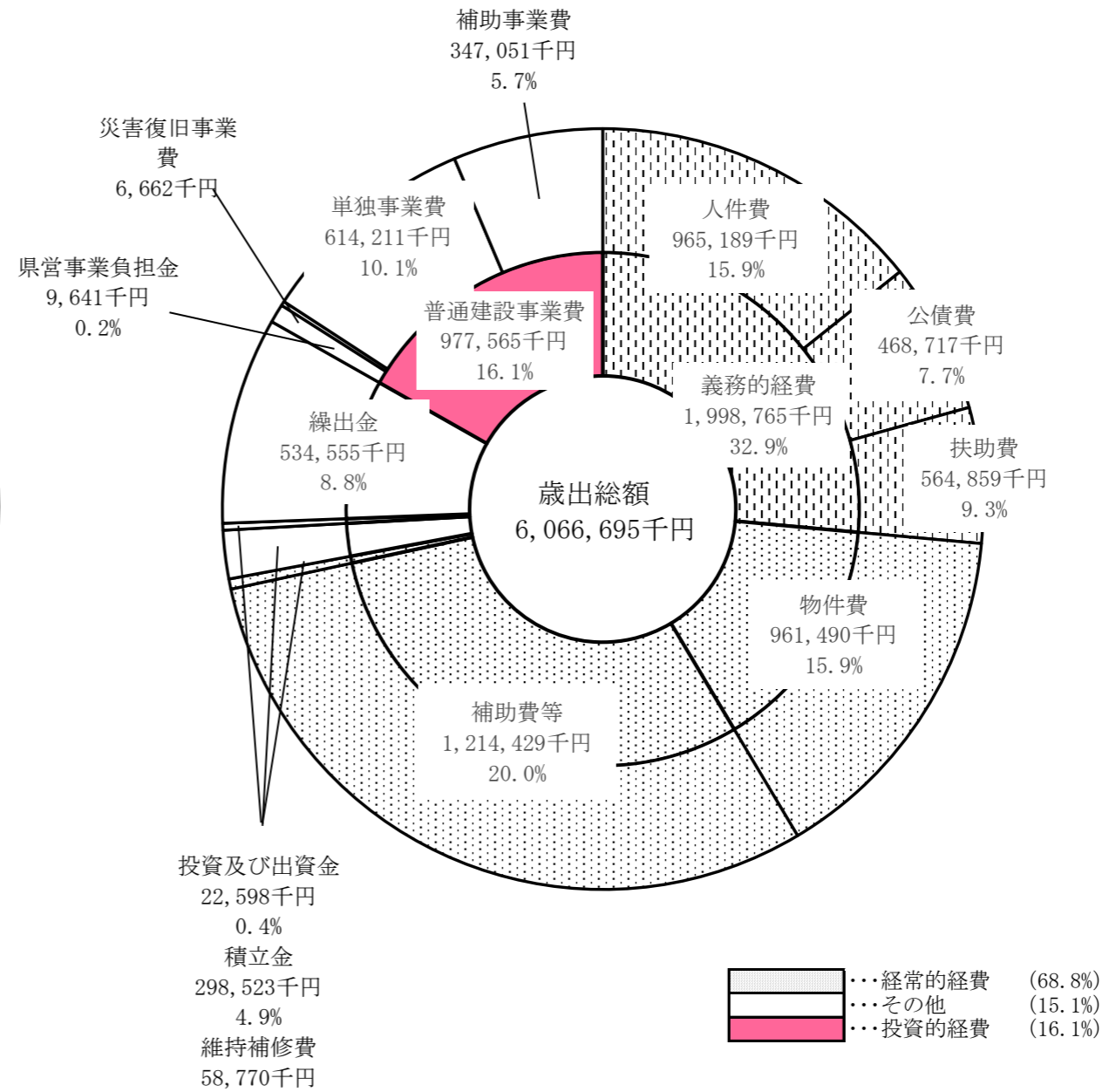
款	歳出科目	令和3年度決算額(A)	令和2年度決算額(B)	比較(C) (A) - (B)	(C) の説明
1	議会費	59,287	60,032	▲745	
2	総務費	1,256,616	1,700,130	▲443,514	総務管理費 ▲459,185 徴税費 ▲7,063 戸籍住民基本台帳費 6,523 選挙費 20,001 統計調査費 ▲3,784 監査委員費 ▲6
3	民生費	1,406,949	1,435,121	▲28,172	社会福祉費 105,505 児童福祉費 ▲128,764 災害救助費 ▲1,750 介護保険費 ▲3,163
4	衛生費	599,918	509,784	90,134	保健衛生費 78,667 清掃費 ▲17,272 上水道費 28,739
5	農林水産業費	254,502	193,857	60,645	農業費 1,592 林業費 2,303 水産業費 56,750
6	商工費	471,782	437,956	33,826	
7	土木費	715,501	598,363	117,138	土木管理費 ▲237 道路橋梁費 97,606 河川費 38,253 港湾費 7,391 都市計画費 ▲15,276 住宅費 ▲10,599
8	消防費	442,891	456,480	▲13,589	
9	教育費	384,081	419,036	▲34,955	教育総務費 ▲75,367 小学校費 ▲3,922 中学校費 14,438 社会教育費 ▲1,800 保健体育費 31,696
10	災害復旧費	6,451	48,232	▲41,781	農林水産業施設災害復旧費 ▲14,802 公共土木施設災害復旧費 ▲26,979
11	公債費	468,717	401,538	67,179	
	計	6,066,695	6,260,529	▲193,834	

令和 3 年度 一般会計 歳出決算構成比 図表

(款別)



(性質別)



歳入決算額状況

(単位：千円)

区 分	決 算 額 (A)	構 成 比 (%)	臨時的なもの(B)		差引経常的なもの (A) - (B)	左 の 内 容	
			特 定 財 源	一 般 財 源 等		特 定 財 源	一 般 財 源 等
1 町 税	837,518	13.2			837,518		837,518
2 地 方 譲 与 税	61,732	1.0			61,732		61,732
3 利 子 割 交 付 金	464	0.0			464		464
4 配 当 割 交 付 金	3,945	0.0			3,945		3,945
5 株式等譲渡所得割交付金	5,626	0.1			5,626		5,626
6 地 方 消 費 税 交 付 金	193,390	3.0			193,390		193,390
7 ゴルフ場利用税交付金	4,609	0.1			4,609		4,609
8 環 境 性 能 割 交 付 金	5,618	0.1			5,618		5,618
9 法 人 事 業 税 交 付 金	6,751	0.1			6,751		6,751
10 地 方 特 例 交 付 金	39,673	0.6			39,673		39,673
11 地 方 交 付 税	2,585,551	40.8		210,188	2,375,363		2,375,363
12 交通安全対策特別交付金	754	0.0			754		754
13 分 担 金 及 び 負 担 金	22,898	0.3	1,572		21,326	21,326	
14 使 用 料	24,043	0.4	28	1,646	22,369	16,427	5,942
15 手 数 料	24,008	0.4	274	58	23,676	23,676	
16 国 庫 支 出 金	1,002,452	15.8	594,586	238,705	169,161	169,161	
17 県 支 出 金	404,736	6.4	192,718	3,788	208,230	208,230	
18 財 産 収 入	6,374	0.1	3,872	2,502			
19 寄 附 金	213,239	3.4	102,590	110,649			
20 繰 入 金	42,441	0.7	40,702	1,739			
21 繰 越 金	278,594	4.4		278,594			
22 諸 収 入	147,720	2.3	94,893	23,459	29,368	29,180	188
23 町 債	430,000	6.8	430,000				
合 計	6,342,136	100.0	1,461,235	871,328	4,009,573	468,000	3,541,573
構 成 比 (%)	100.0		23.1	13.7	63.2	7.4	55.8

(分類方法は地方財政状況調査による)

歳入決算額内訳

(単位：千円)

区 分	決算額
1 町 税	837,518
2 地方譲与税	61,732
(1) 地方揮発油譲与税	13,059
(2) 自動車重量譲与税	37,339
(3) 森林環境譲与税	11,334
3 利子割交付金	464
4 配当割交付金	3,945
5 株式等譲渡所得割交付金	5,626
6 地方消費税交付金	193,390
7 ゴルフ場利用税交付金	4,609
8 環境性能割交付金	5,618
9 法人事業税交付金	6,751
10 地方特例交付金	39,673
(1) 個人住民税減収補填特例交付金	1,992
(2) 自動車税減収補填特例交付金	1,882
(3) 軽自動車税減収補填特例交付金	508
(4) 新型コロナウイルス感染症対策地方税減収補填特別交付金	35,291

区 分	決算額
11 地方交付税	2,585,551
(1) 普通交付税	2,375,363
(2) 特別交付税	210,188
12 交通安全対策金 特別交付金	754
13 分担金及び負担金	22,898
14 使用料	24,043
(1) 保育所使用料	8,762
(2) 公営住宅使用料	3,681
(3) その他	11,600
15 手数料	24,008
(1) 法定受託事務に係るもの	2,618
(2) 自治事務に係るもの	21,390
16 国庫支出金	1,002,452
(1) 障害者自立支援給付費等負担金	80,784
(2) 児童手当等交付金	59,926
(3) 普通建設事業費支出金	56,918
(4) 災害復旧事業費支出金	0

区 分	決算額
(5) 委託金	216
(6) 社会資本整備 総合交付金	166,905
(7) 地方創生関係交付金	1,463
(8) 新型コロナウイルス感染症 対応地方創生臨時交付金	267,034
(9) その他新型コロナウイルス 感染症対策関係交付金等	319,119
(10) その他	50,087
17 県支出金	404,736
(1) 国庫財源を伴うもの	191,805
① 障害者自立支援 給付費等負担金	40,392
② 児童手当等交付金	12,366
③ 普通建設事業費支出金	0
④ 委託金	11,910
⑤ 新型コロナウイルス 対策に係るもの	77,439
⑥ その他	49,698
(2) 県費のみのもの	212,931
① 普通建設事業費支出金	103,422
② 災害復旧事業費支出金	0

区 分	決算額
③ 新型コロナウイルス 対策に係るもの	0
④ その他	109,509
18 財産収入	6,374
(1) 財産運用収入	5,667
(2) 財産売却収入	707
19 寄附金	213,239
(1) ふるさと納税	205,438
(2) 地方創生応援税制に 係る寄附金	4,300
(3) その他	3,501
20 繰入金	42,441
21 繰越金	278,594
22 諸収入	147,720
(1) 延滞金加算金及び過料	1,196
(2) 雑入	146,524
23 町 債	430,000
歳入合計	6,342,136

(分類方法は地方財政状況調査による)

歳出性質別決算額状況

(単位：千円)

区 分	決 算 額 (A)	構 成 比 (%)	左のうち臨時的なもの (B)		差引経常的なもの (A) - (B)	左 の 内 訳		経常収支比率 (%)	
			特 定 財 源	一 般 財 源 等		特 定 財 源	一 般 財 源 等		
1 人 件 費 (a)	965,189	15.9	23,353	69,981	871,855	39,695	832,160	23.5	
2 物 件 費	961,490	15.9	154,152	165,848	641,490	65,080	576,410	16.3	
3 維 持 補 修 費	58,770	1.0			58,770	4,322	54,448	1.5	
4 扶 助 費	564,859	9.3	212,410	4,561	347,888	212,121	135,767	3.8	
5 補 助 費 等	1,214,429	20.0	299,199	285,446	629,784	48,074	581,710	16.4	
内 訳	(1) 一部事務組合に対するもの	251,215	4.1		10,615	240,600	60	240,540	6.8
	(2) (1) 以外 の も の	963,214	15.9	299,199	274,831	389,184	48,014	341,170	9.6
6 公 債 費	468,717	7.7			468,717		468,717	13.2	
7 積 立 金	298,523	4.9	4,841	293,682	0				
8 投資及び出資金・貸付金	22,598	0.4			22,598		22,598	0.7	
9 繰 出 金	534,555	8.8		87,677	446,878	92,941	353,937	10.0	
計	5,089,130	83.9	693,955	907,195	3,487,980	462,233	3,025,747	85.4	
10 投資的経費	977,565	16.1	773,047	204,518					
うち人件費 (b)	18,256	0.3		18,256					
(1) 普通建設事業費	970,903	16.0	773,047	197,856					
うち単独事業費	614,211	10.1	438,441	175,770					
(2) 災害復旧事業費	6,662	0.1		6,662					
歳 出 合 計	6,066,695	100.0	1,467,002	1,111,713	3,487,980	462,233	3,025,747		
うち人件費 (a)+(b)	983,445	16.2	23,353	88,237	871,855	39,695	832,160		
歳 出 構 成 比 (%)	100.0	—	24.2	18.3	57.5	7.6	49.9		

(分類方法は地方財政状況調査による)

歳出性質別決算額内訳

(単位：千円)

区 分		決 算 額
人 件 費 内 訳	1 議員報酬等	30,819
	2 委員等報酬	121,059
	3 町長等特別職の給与	27,097
	4 職員給	568,826
	(ア) 給料	367,043
	(イ) 扶養手当	9,190
	(ロ) 時間外勤務手当	18,587
	(ハ) 管理職手当	4,515
	(ニ) 管理職員特別勤務手当	336
	(ホ) 宿日直手当	523
	(ヘ) 期末勤勉手当	152,650
	(セ) 通勤手当	11,488
	(シ) 住居手当	4,494
	(ソ) その他	0
	5 共済組合等負担金	129,640
	6 退職手当組合負担金	67,029
	7 災害補償費	757
	8 その他	19,962
	計	965,189
(事業費支弁人件費)	18,256	

区 分		決 算 額
物 件 費 内 訳	1 旅 費	5,152
	2 交 際 費	511
	3 需 用 費	110,333
	4 役 務 費	85,502
	5 備 品 購 入 費	26,354
	6 委 託 料	658,281
	7 そ の 他	75,357
計	961,490	
維 持 補 修 費 内 訳	1 土 木 施 設	37,274
	2 農 林 水 産 施 設	3,296
	3 教 育 施 設	6,998
	4 そ の 他	11,202
	計	58,770
補 助 費 等 内 訳	1 国・県負担金	168
	2 一部事務組合負担金	251,215
	3 その他負担金	241,130
	4 補助交付金	565,427
	5 その他	156,489
計	1,214,429	

区 分		決 算 額
普 通 建 設 事 業 費	1 補助事業費	347,051
	2 単独事業費	614,211
	3 県営事業負担金	9,641
計	970,903	
災 害 復 旧 事 業 費 内 訳	1 補助事業費	0
	2 単独事業費	6,662
	計	6,662
扶 助 費 内 訳	1 補助事業費	454,434
	2 単独事業費	110,425
計	564,859	
公 債 費		468,717
積 立 金		298,523
投資及び出資金・貸付金		22,598
繰 出 金		534,555
合 計		6,066,695

(分類方法は地方財政状況調査による)

歳出款別節別集計表

一般会計

(単位：千円)

節 区 分	議 会 費	総 務 費	民 生 費	衛 生 費	農林水産業費	商 工 費	土 木 費	消 防 費	教 育 費	災 害 復 旧 費	公 債 費	合 計
1 報 酬	23,588	15,227	34,588	9,236	4,556	888	12	7,564	33,678			129,337
2 給 料	9,240	148,048	136,299	30,805	13,126	27,624	24,808		32,789			422,739
3 職 員 手 当 等	13,817	107,440	90,773	25,151	9,735	18,379	18,455	1,655	27,449			312,854
4 共 済 費	10,465	65,063	37,828	9,685	3,714	8,107	7,241		9,217			151,320
5 災 害 補 償 費												0
7 報 償 費		63,890	6,829	22,317	5,017	312		18,194	2,588			119,147
8 旅 費	117	2,371	2,469	623	482	250	55	1,460	2,528			10,355
9 交 際 費		488							23			511
10 需 用 費	703	32,827	24,188	4,879	1,688	4,803	2,719	17,074	57,155			146,036
11 役 務 費	363	64,775	5,675	5,545	230	2,725	443	2,952	20,464			103,172
12 委 託 料	754	92,362	39,749	287,622	40,813	104,317	37,903	6,995	78,725			689,240
13 使用料及び賃借料	2	61,221	2,454	1,227	2,743	1,924	9,743	528	5,165	874		85,881
14 工 事 請 負 費		96,993	29,193		39,776	7,810	420,345	161,967	70,395	5,577		832,056
15 原 材 料 費					441		755					1,196
16 公 有 財 産 購 入 費							224					224
17 備 品 購 入 費		12,794	861		385	532	87	2,990	10,426			28,075
18 負担金補助及び交付金	238	193,628	374,974	178,301	109,600	293,186	16,360	221,223	28,170			1,415,680
19 扶 助 費			314,432	998					5,259			320,689
20 貸 付 金												0
21 補償補てん及び賠償金		206										206
22 償還金利子及び割引料		2,258	1,802	919	290		9				468,717	473,995
23 投 資 及 び 出 資 金				22,598								22,598
24 積 立 金		296,899			649	925			50			298,523
26 公 課 費		126	25	12				289				452
27 繰 出 金			304,810		21,257		176,342					502,409
合 計	59,287	1,256,616	1,406,949	599,918	254,502	471,782	715,501	442,891	384,081	6,451	468,717	6,066,695

町債現在高表及び年度別償還状況表

・ 町債現在高調

(単位：千円)

区 分	令和2年度末 残高	令和3年度 借入額	元金償還額	利子償還額	令和3年度末 残高
1 普通債	3,292,448	430,000	261,442	11,667	3,461,006
(1) 総務	0	0	0	0	0
(2) 民生	0	0	0	0	0
(3) 衛生	174,301	0	20,484	3,659	153,817
(4) 農林水産	107,544	0	11,205	2,132	96,339
(5) 土木	59,359	44,500	8,834	662	95,025
(6) 公営住宅	6,366	0	882	61	5,484
(7) 消防	186,101	85,800	23,232	361	248,669
(8) 教育	143,815	0	21,855	2,318	121,960
(9) 過疎	2,614,962	299,700	174,950	2,474	2,739,712
2 災害復旧債	47,856	0	616	11	47,240
3 減税補てん債	10,186	0	3,382	26	6,804
4 臨時財政対策債	1,914,801	0	187,347	4,226	1,727,454
5 減収補てん債	7,800	0	0	0	7,800
計	5,273,091	430,000	452,787	15,930	5,250,304

・ 年度別償還調

(単位：千円)

年度	件数	元金償還	利子償還	年度末残高
4	125	517,558	14,270	4,732,746
5	116	541,998	12,316	4,190,748
6	106	543,331	10,389	3,647,417
7	96	534,694	8,806	3,112,723
8	88	516,692	7,393	2,596,031
9	80	495,165	6,093	2,100,866
10	73	475,632	4,900	1,625,234
11	64	407,995	3,845	1,217,239
12	56	302,348	3,054	914,891
13	48	218,903	2,365	695,988

基金現在高表

(単位：千円)

	令和2年度末 現在高 (A)	3年度中増減			令和3年度末 現在高 (B)	比 較 (B) - (A)
		新規積立	取崩し	利子積立		
財政調整基金	1,069,292	130,000		3,471	1,202,763	133,471
減債基金	3				3	0
庁舎建設基金	20,059	20,000		20	40,079	20,020
観光施設整備基金	12,726			4	12,730	4
福祉振興基金	1,076				1,076	0
スポーツ振興基金	9,706				9,706	0
ふるさと創生基金	15,472				15,472	0
ふるさと水と土基金	10,000		2,250		7,750	▲ 2,250
交通安全対策推進基金	14,640		557		14,083	▲ 557
石垣りん文学記念基金	5,134	50	2,026		3,158	▲ 1,976
ふるさと応援基金	487,565	93,033	29,852	312	551,058	63,493
公共施設整備基金	252,392	50,000		63	302,455	50,063
文化財保護基金	500				500	0
町営温泉施設整備基金	12,455	922			13,377	922
森林環境整備促進基金	3,500	648			4,148	648
特定目的基金 計	845,225	164,653	34,685	399	975,592	130,367
小計	1,914,520	294,653	34,685	3,870	2,178,358	263,838
土地開発基金	3,955				3,955	0
合計	1,918,475	294,653	34,685	3,870	2,182,313	263,838

社会保障4経費その他社会保障施策に要した経費

(単位：千円)

事業名	事業費	財源内訳				
		特定財源			一般財源	
		国県支出金	地方債	その他	社会保障財源化分の交付金	その他
170 社会福祉総務事務	99,391	3,663	0	1	11,654	84,073
171 障害者(児)福祉事業	175,385	123,615	0	313	6,265	45,192
173 障害者(児)地域生活支援事業	20,834	3,850	0	11,312	691	4,981
180 老人福祉事業	15,555	0	0	2,907	1,540	11,108
181 老人福祉施設事業	37,993	0	0	6,258	3,864	27,871
195 児童福祉施設運営事務	203,148	5,681	0	8,762	22,974	165,731
198・200・201 認定こども園・子育て支援センター運営事務	60,912	61	25,000	5,336	3,715	26,800
小計	613,218	136,870	25,000	34,889	50,703	365,756
186・187 国民健康保険費(繰出金)	89,465	48,262	0	0	5,016	36,187
211・212 介護保険費(繰出金、包括支援センター)	173,374	15,969	0	3,310	18,761	135,334
188 後期高齢者医療費事務	161,286	26,877	0	0	16,364	118,045
小計	424,125	91,108	0	3,310	40,141	289,566
220 保健衛生総務事務	49,871	50	0	24	6,063	43,734
225 感染症予防事務	16,494	306	0	39	1,966	14,183
230 母子衛生事業	6,038	386	0	0	688	4,964
234 環境衛生事業	42,055	1,476	0	17,816	2,771	19,992
238 へき地診療対策事務	2,281	382	0	0	231	1,668
242 健康増進事業	17,606	2,450	0	2,704	1,516	10,936
252 医療施設整備推進事務	66,202	0	0	0	8,060	58,142
小計	200,547	5,050	0	20,583	21,295	153,619
合計	1,237,890	233,028	25,000	58,782	112,139	808,941