

会計別当初予算額一覧

(単位：千円、%)

会計区分	令和4年度 当初予算	令和3年度 当初予算	比較増減	増減率
一般会計	5,200,000	4,936,000	264,000	5.3
国民健康保険 特別会計	1,290,660	1,359,881	△ 69,221	△ 5.1
介護保険特別会計	1,296,244	1,303,781	△ 7,537	△ 0.6
後期高齢者医療 特別会計	148,683	135,333	13,350	9.9
南上財産区 特別会計	595	233	362	155.4
南崎財産区 特別会計	400	405	△ 5	△ 1.2
三坂財産区 特別会計	5,240	6,091	△ 851	△ 14.0
土地取得特別会計	1	1	0	0.0
指導主事共同設置 事業特別会計	31,797	33,418	△ 1,621	△ 4.9
公共下水道事業 特別会計	267,491	255,526	11,965	4.7
子浦漁業集落排水 事業特別会計	19,055	19,836	△ 781	△ 3.9
中木漁業集落排水 事業特別会計	32,851	41,543	△ 8,692	△ 20.9
妻良漁業集落排水 事業特別会計	24,062	22,946	1,116	4.9
特別会計の計	3,117,079	3,178,994	△ 61,915	△ 1.9
水道事業会計	582,566	545,120	37,446	6.9
合計	8,899,645	8,660,114	239,531	2.8

歳入予算前年度対比調

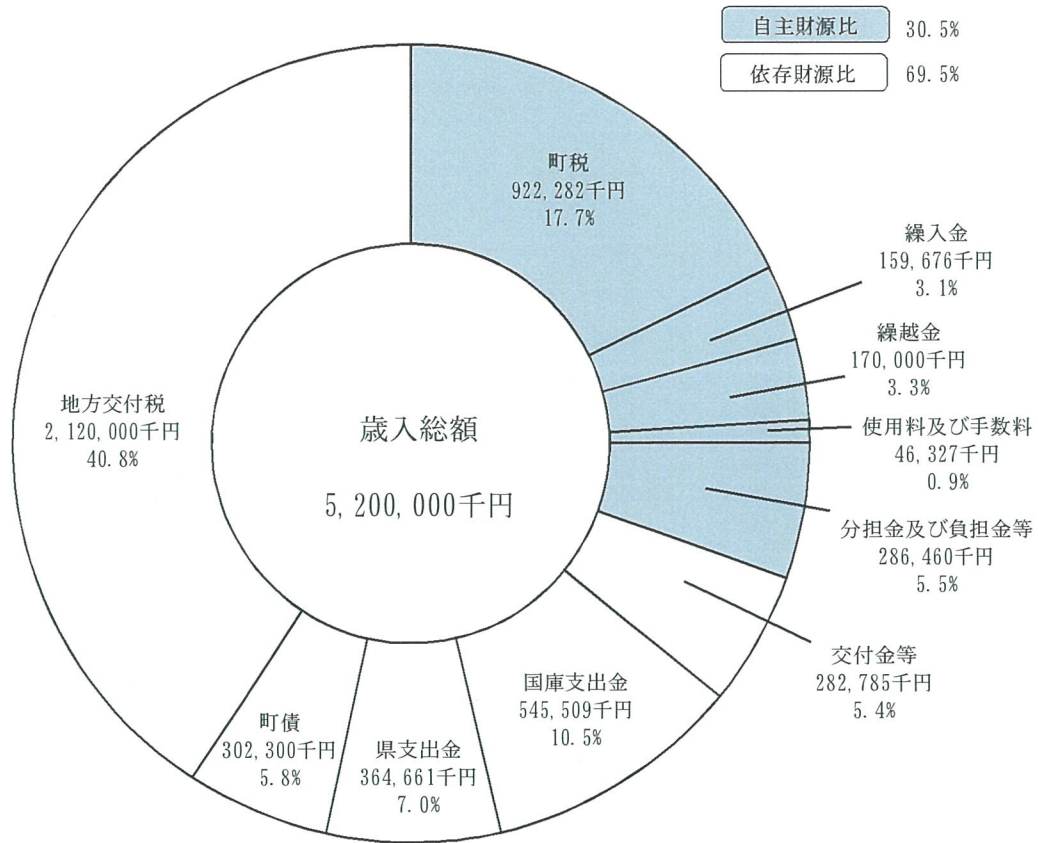
一般会計

(単位：千円、%)

区分	令和4年度		令和3年度		比較	
	当初予算額	構成比	当初予算額	構成比	増減額	増減率
町	922,282	17.7	795,651	16.1	126,631	15.9
分担金及び負担金	22,646	0.4	22,740	0.5	△ 94	△ 0.4
使用料及び手数料	46,327	0.9	49,168	1.0	△ 2,841	△ 5.8
財産収入	5,399	0.1	5,663	0.1	△ 264	△ 4.7
寄附金	201,141	3.9	225,140	4.6	△ 23,999	△ 10.7
繰入金	159,676	3.1	125,955	2.6	33,721	26.8
繰越金	170,000	3.3	170,000	3.4	0	0.0
諸収入	57,274	1.1	62,908	1.3	△ 5,634	△ 9.0
小計	1,584,745	30.5	1,457,225	29.6	127,520	8.8
地方譲与税	59,284	1.1	59,324	1.2	△ 40	△ 0.1
利子割交付金	500	0.0	600	0.0	△ 100	△ 16.7
配当割交付金	4,100	0.1	2,800	0.1	1,300	46.4
株式等譲渡所得割交付金	5,600	0.1	3,600	0.1	2,000	55.6
地方消費税交付金	188,000	3.6	183,000	3.7	5,000	2.7
法人事業税交付金	6,800	0.1	1,600	0.0	5,200	325.0
ゴルフ場利用税交付金	4,700	0.1	7,500	0.2	△ 2,800	△ 37.3
自動車取得税交付金	1	0.0	1	0.0	0	0.0
環境性能割交付金	8,500	0.2	7,000	0.1	1,500	21.4
地方特例交付金	4,500	0.1	45,700	0.9	△ 41,200	△ 90.2
地方交付税	2,120,000	40.8	2,020,000	40.9	100,000	5.0
交通安全対策特別交付金	800	0.0	800	0.0	0	0.0
国庫支出金	545,509	10.5	290,827	5.9	254,682	87.6
県支出金	364,661	7.0	366,623	7.4	△ 1,962	△ 0.5
町債	302,300	5.8	489,400	9.9	△ 187,100	△ 38.2
小計	3,615,255	69.5	3,478,775	70.4	136,480	3.9
歳入合計	5,200,000	100.0	4,936,000	100.0	264,000	5.3

令和4年度一般会計歳入予算構成比

(目的別)



自主財源比 30.5%
依存財源比 69.5%

分担金及び負担金等

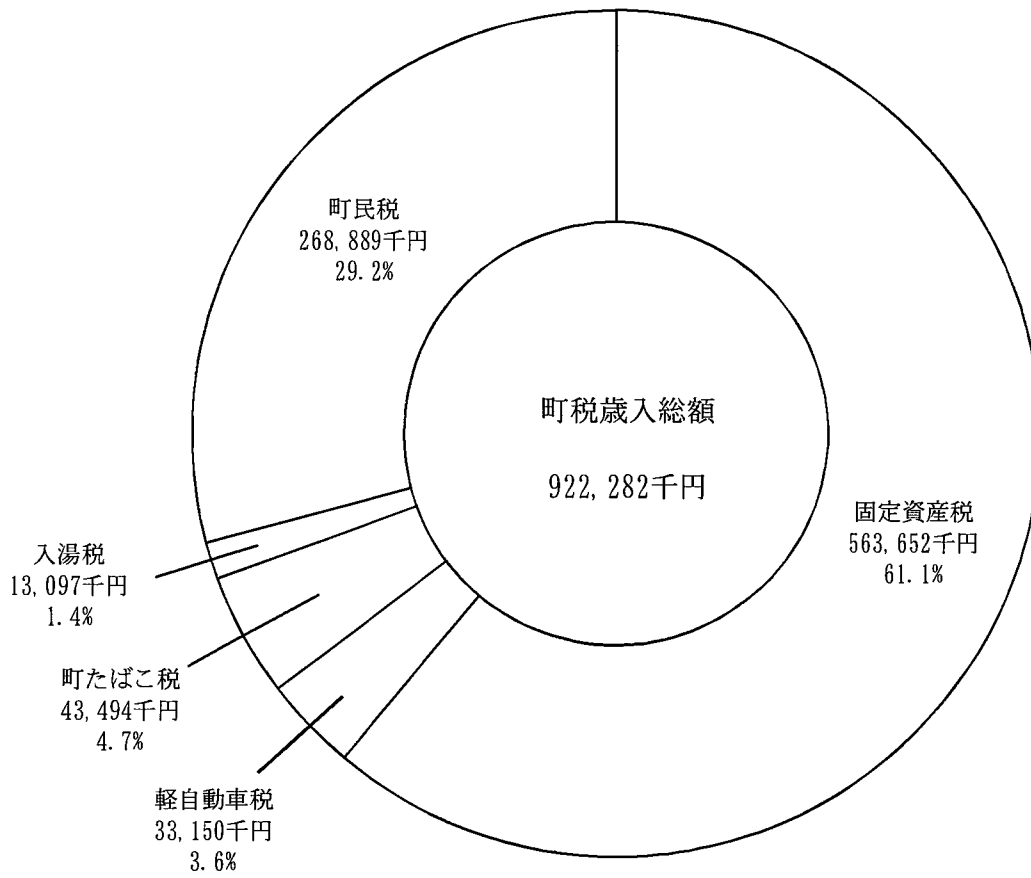
分担金及び負担金	22,646千円	(0.4%)
諸収入	57,274千円	(1.1%)
寄附金	201,141千円	(3.9%)
財産収入	5,399千円	(0.1%)

交付金等

地方譲与税	59,284千円	(1.1%)
利子割交付金	500千円	(0.0%)
配当割交付金	4,100千円	(0.1%)
株式等譲渡所得割交付金	5,600千円	(0.1%)
地方消費税交付金	188,000千円	(3.6%)
法人事業税交付金	6,800千円	(0.1%)
ゴルフ場利用税交付金	4,700千円	(0.1%)
自動車取得税交付金	1千円	(0.0%)
環境性能割交付金	8,500千円	(0.2%)
地方特例交付金	4,500千円	(0.1%)
交通安全対策特別交付金	800千円	(0.0%)

令和4年度一般会計歳入予算構成比

(町税)



款 項	目	節	令和4年度 (千円)	令和3年度 (千円)	前年対比 (%)	説 明		
						区 分	備 考	
1. 町税	1. 個人	1. 現年課税分	234,614	239,734	97.86	均等割 14,534	課税対象4,486件	
		2. 滞納繰越分	2,158	2,611	82.65	所得割 220,080		
(1) 町民税	2. 法人	1. 現年課税分	31,898	27,470	116.12	均等割 8,925	法人数238社	
		2. 滞納繰越分	219	215	101.86	法人税割 22,973		
	小 計		268,889	270,030	99.58		219	
(2) 固定資産税	1. 固定資産税	1. 現年課税分	561,355	429,202	130.79	土 地 138,301	62,661筆 90,751.906㎡	
		2. 滞納繰越分	1,515	4,725	32.06	家 屋 229,377	9,511棟 869,989㎡	
	2. 国有着差等所在市町村 交付金及び納付金		782	799	97.87	償却資産 193,677	決定価格 13,834,071千円	
	小 計		563,652	434,726	129.66		1,515	
(3) 軽自動車税	1. 環境性能割	1. 現年課税分	1,092	1,029	106.12		782	静岡県、関東環境事務所
		2. 種別割	31,907	33,028	96.61			33,028
	小 計		33,150	34,234	96.83			177
(4) 町たばこ税	1. 町たばこ税	1. 現年課税分	43,494	42,771	101.69		43,494	売上本数 7,252千本
(5) 入湯税	1. 入湯税	1. 現年課税分	13,097	13,890	94.29		13,097	課税入湯客数 104,368人
		2. 滞納繰越分	0	0	0.00		0	
	小 計		13,097	13,890	94.29			

款	項	目	節	令和4年度 (千円)	令和3年度 (千円)	前年対比 (%)	説	明
2.	地方譲与税			59,284	59,324	99.93		
(1)	地方揮発油譲与税	1. 地方揮発油譲与税	1. 地方揮発油譲与税	12,000	12,000	100.00		・地方揮発油譲与税総額の42/100に相当する額が年3回市町村に譲与される。算定の基礎となるのは、町道の延長及び面積。
(2)	自動車重量譲与税	1. 自動車重量譲与税	1. 自動車重量譲与税	36,000	36,000	100.00		・自動車重量税の1/3に相当する額が年3回市町村に譲与される。算定の基礎となるのは、町道の延長及び面積。
(3)	森林環境譲与税	1. 森林環境譲与税	1. 森林環境譲与税	11,284	11,324	99.65		・森林環境譲与税総額の90%が私有林・人工林面積、林業就業者数及び人口に応じて市町村に譲与される。
3.	利子割交付金			500	600	83.33		
(1)	利子割交付金	1. 利子割交付金	1. 利子割交付金	500	600	83.33		・県税(税率:5%)収入額の3/5が町に交付される。交付基準は、過去3年の県民税収納額の平均値で算定した額。
4.	配当割交付金			4,100	2,800	146.43		
(1)	配当割交付金	1. 配当割交付金	1. 配当割交付金	4,100	2,800	146.43		・県税(税率:5%)収入額の3/5が町に交付される。交付基準は、過去3年の県民税収納額の平均値で算定した額。
5.	株式等譲渡所得割交付金			5,600	3,600	155.56		
(1)	株式等譲渡所得割交付金	1. 株式等譲渡所得割交付金	1. 株式等譲渡所得割交付金	5,600	3,600	155.56		・県税(税率:5%)収入額の3/5が町に交付される。交付基準は、過去3年の県民税収納額の平均値で算定した額。
6.	地方消費税交付金			188,000	183,000	102.73		
(1)	地方消費税交付金	1. 地方消費税交付金	1. 地方消費税交付金	188,000	183,000	102.73		・地方消費税の1/2に相当する額が交付される。交付基準は、交付額の1/2が国勢調査人口、1/2が事業所統計従業員数による按分で算出。
7.	法人事業税交付金			6,800	1,600	425.00		
(1)	法人事業税交付金	1. 法人事業税交付金	1. 法人事業税交付金	6,800	1,600	425.00		・地方法人特別税・譲与税制度の廃止に伴う市町村分の法人住民税法人税割の減収分の補てん措置として交付される。
8.	ゴルフ場利用税交付金			4,700	7,500	62.67		
(1)	ゴルフ場利用税交付金	1. ゴルフ場利用税交付金	1. ゴルフ場利用税交付金	4,700	7,500	62.67		・ゴルフ場所在市町村に対し、県が収納したゴルフ場利用税の7/10に相当する額が町に交付される。

款 項	目	節	令和4年度 (千円)	令和3年度 (千円)	前年対比 (%)	説 明
9. 自動車取得税交付金			1	1	100.00	
(1) 自動車取得税交付金	1. 自動車取得税交付金	1. 自動車取得税交付金	1	1	100.00	・自動車取得税の95/100のうち7/10に相当する額を町道の延長及び面積で按分し交付される。
10. 環境性能割交付金			8,500	7,000	121.43	
(1) 環境性能割交付金	1. 環境性能割交付金	1. 環境性能割交付金	8,500	7,000	121.43	・車体価格と環境性能を基に課税され、その額から徴税経費を差し引いた額の63%が町に交付される。
11. 地方特例交付金			4,500	45,700	9.85	
(1) 地方特例交付金	1. 地方特例交付金	1. 地方特例交付金	4,500	5,700	78.95	・減収補てん特例交付金（住宅借入金等特別税額控除分）等
(2). 新型コロナウイルス感染症対策 地方税減収補填特別交付金	1. 新型コロナウイルス感染症対策 地方税減収補填特別交付金	1. 新型コロナウイルス感染症対策 地方税減収補填特別交付金	0	40,000	皆減	・新型コロナウイルス感染症対策地方税減収補填特別交付金
12. 地方交付税			2,120,000	2,020,000	104.95	
(1) 地方交付税	1. 地方交付税	1. 地方交付税	2,120,000	2,020,000	104.95	(普通交付税) ・標準的な事務を遂行するために必要な経費（基準財政需要額）と標準的な状態において徴収が見込まれる税収額（基準財政収入額）を算定し、収入が経費に対して不足する場合には、その差額を国が交付する税 (特別交付税) ・普通交付税の算定以後に生じた特別の財政需要や収入の減少に伴い交付される税
13. 交通安全対策特別交付金			800	800	100.00	
(1) 交通安全対策特別交付金	1. 交通安全対策特別交付金	1. 交通安全対策特別交付金	800	800	100.00	・交通事故発生件数割合×1/2+人口の割合×1/4+改良済道路延長割合×1/4
23. 町債			302,300	489,400	61.77	
(1) 町債	6. 消防債 8. 過疎対策事業債 10. 臨時財政対策債	1. 消防債 1. 過疎対策事業債 1. 臨時財政対策債	71,700 190,600 40,000	137,600 221,800 130,000	52.11 85.93 30.77	・（緊急防災・減災事業債） 充当率 地方負担額の100% 交付税算入率70% ・（過疎対策事業債） 充当率 地方負担額の100% 交付税算入率70% ・ 地方一般財源の不足に対処するため、地財法5条の特例として認められる。 充当率100% 交付税算入率100%

地方消費税交付金充当事業及び財源内訳

(単位：千円)

事業名	事業費	財源内訳				
		特定財源		一般財源		
		国県支出金	地方債	その他	社会保障財源 化分の交付金	その他
170 社会福祉総務事務	102,296	3,306	0	0	11,453	87,537
171 障害者(児)福祉事業	182,958	129,061	0	312	6,200	47,385
173 障害者(児)地域生活支援事業	23,255	3,820	0	11,424	927	7,084
180 老人福祉事業	17,780	0	0	3,097	1,699	12,984
181 老人福祉施設事業	39,446	0	0	6,321	3,833	29,292
195 児童福祉施設運営事務	174,315	4,600	0	7,554	18,762	143,399
200・201 認定こども園・子育て支援センター運営事務	22,085	998	0	5,446	1,810	13,831
小計	562,135	141,785	0	34,154	44,684	341,512
186・187 国民健康保険費(繰出金)	93,696	49,436	0	0	5,121	39,139
211・212 介護保険費(繰出金、包括支援センター)	196,523	15,944	0	3,723	20,463	156,393
188 後期高齢者医療費事務	171,382	29,385	0	0	16,429	125,568
小計	461,601	94,765	0	3,723	42,013	321,100
220 保健衛生総務事務	57,612	4,965	0	1,976	5,863	44,808
225 感染症予防事務	23,951	199	0	30	2,745	20,977
230 母子衛生事業	8,464	907	0	104	862	6,591
234 環境衛生事業	30,622	3,105	0	593	3,115	23,809
238 へき地診療対策事務	2,074	382	0	0	196	1,496
242 老人保健ヘルス事業	22,620	1,227	0	5,113	1,884	14,396
252 医療施設整備推進事務	66,010	0	0	0	7,638	58,372
小計	211,353	10,785	0	7,816	22,303	170,449
合計	1,235,089	247,335	0	45,693	109,000	833,061

調 比 対 年 度 前 算 予 出 歳

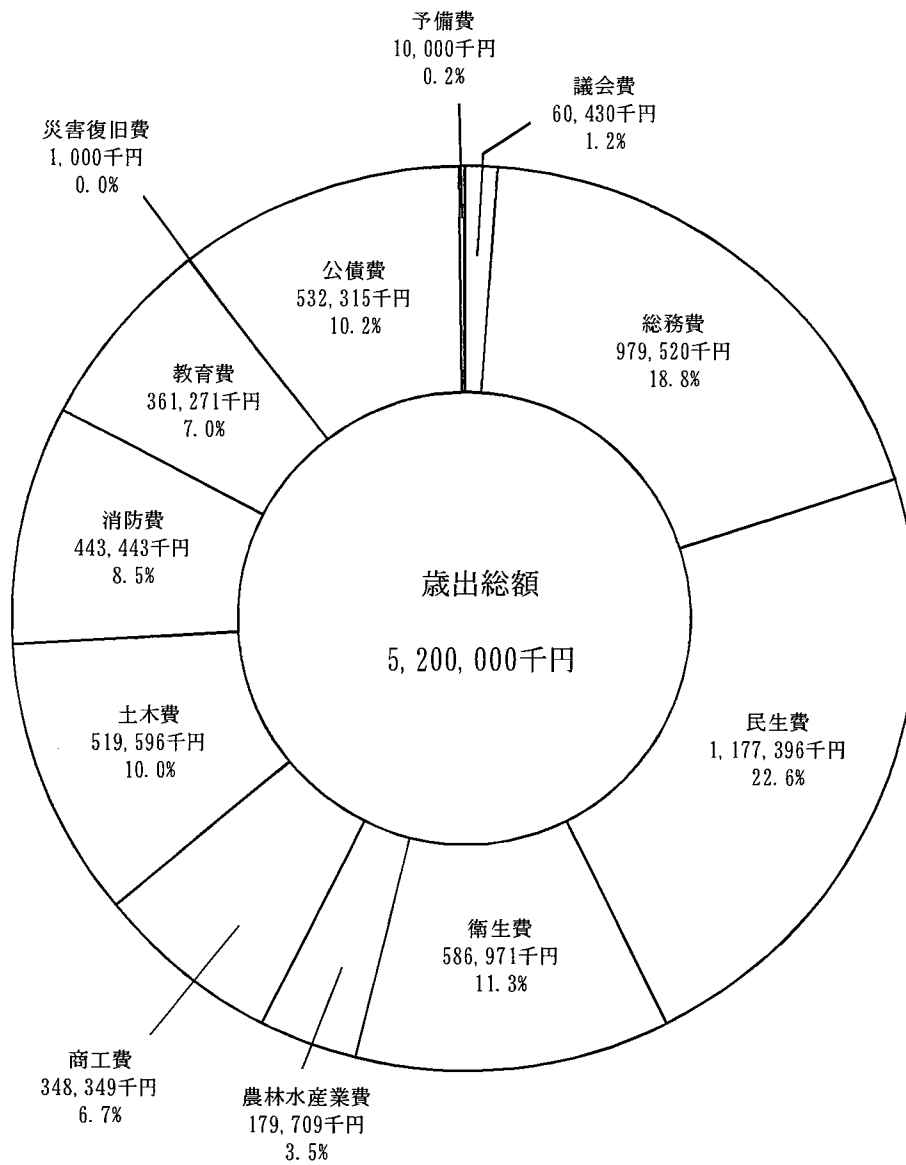
一 般 会 計

(単位：千円、%)

区 分	令 和 4 年 度		令 和 3 年 度		比 較	
	当 初 予 算 額	構 成 比	当 初 予 算 額	構 成 比	増 減 額	増 減 率
議 会 費	60,430	1.2	61,011	1.2	△ 581	△ 1.0
総 務 費	979,520	18.8	818,746	16.6	160,774	19.6
民 生 費	1,177,396	22.6	1,204,644	24.4	△ 27,248	△ 2.3
衛 生 費	586,971	11.3	515,912	10.5	71,059	13.8
農 林 水 産 業 費	179,709	3.5	252,157	5.1	△ 72,448	△ 28.7
商 工 費	348,349	6.7	219,065	4.5	129,284	59.0
土 木 費	519,596	10.0	558,534	11.3	△ 38,938	△ 7.0
消 防 費	443,443	8.5	499,762	10.1	△ 56,319	△ 11.3
教 育 費	361,271	7.0	326,263	6.6	35,008	10.7
災 害 復 旧 費	1,000	0.0	1,000	0.0	0	0.0
公 債 費	532,315	10.2	468,906	9.5	63,409	13.5
予 備 費	10,000	0.2	10,000	0.2	0	0.0
歳 出 合 計	5,200,000	100.0	4,936,000	100.0	264,000	5.3

令和4年度一般会計歳出予算構成比

(目的別)



歳出予算前年度対比調 査出予(性質別)

一般会計

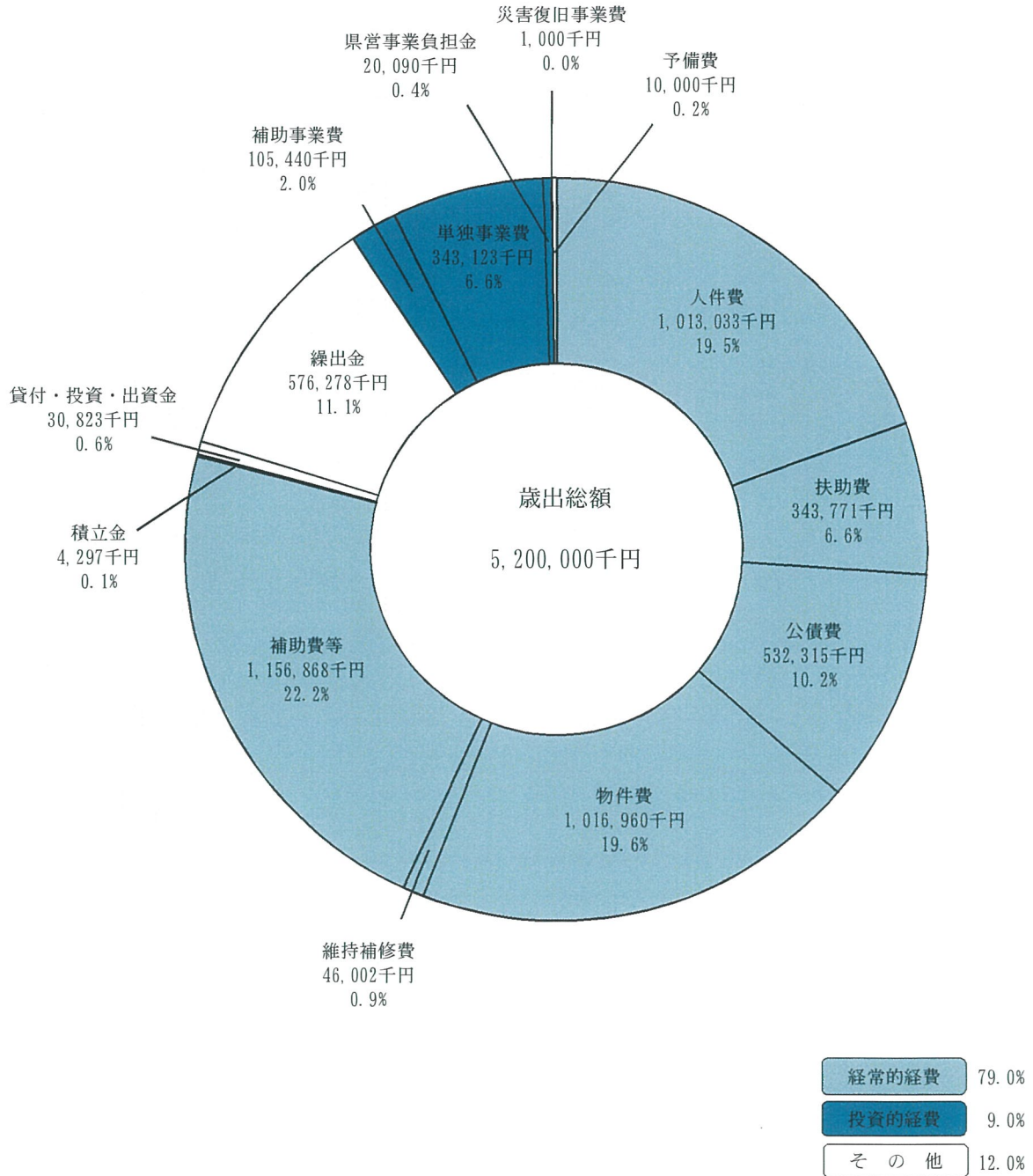
(単位：千円、%)

区	分	令和4年度		令和3年度		比較	
		当初予算額	構成比	当初予算額	構成比	増減額	増減率
經常的經費	義務的經費	1,013,033	19.5	1,021,078	20.7	△ 8,045	△ 0.8
	扶助費	343,771	6.6	337,542	6.8	6,229	1.8
	公債費	532,315	10.2	468,906	9.5	63,409	13.5
	小計	1,889,119	36.3	1,827,526	37.0	61,593	3.4
	物件費	1,016,960	19.6	937,786	19.0	79,174	8.4
經費	維持補修費	46,002	0.9	40,903	0.8	5,099	12.5
	補助費等	1,156,868	22.2	895,405	18.2	261,463	29.2
	合計	4,108,949	79.0	3,701,620	75.0	407,329	11.0
積立金		4,297	0.1	4,705	0.1	△ 408	△ 8.7
貸付・投資・出資金		30,823	0.6	22,959	0.5	7,864	34.3
繰出金		576,278	11.1	557,854	11.3	18,424	3.3
上記合計		4,720,347	90.8	4,287,138	86.9	433,209	10.1
投資的經費	補助事業費	105,440	2.0	170,328	3.4	△ 64,888	△ 38.1
	単独事業費	343,123	6.6	453,534	9.2	△ 110,411	△ 24.3
	県営事業負担金	20,090	0.4	14,000	0.3	6,090	43.5
	小計	468,653	9.0	637,862	12.9	△ 169,209	△ 26.5
	災害復旧事業費	1,000	0.0	1,000	0.0	0	0.0
合計		469,653	9.0	638,862	12.9	△ 169,209	△ 26.5
予備費		10,000	0.2	10,000	0.2	0	0.0
歳出合計		5,200,000	100.0	4,936,000	100.0	264,000	5.3

※地方財政状況調査の分類方法による集計

令和4年度一般会計歳出予算構成比

(性質別)



投資的経費に関する調

一般会計

(単位：千円、%)

区	分	令和4年度		令和3年度		比較			
		補助事業	単独事業	計	補助事業	単独事業	計	増減額	増減率
普通建設事業費	総務	0	14,611	14,611	0	64,385	64,385	△ 49,774	△ 77.3
	社会	0	0	0	0	0	0	0	0.0
	児童	0	0	0	0	1,470	1,470	△ 1,470	皆減
	保健	4,340	1,125	5,465	4,340	0	4,340	1,125	25.9
	農業	0	900	900	0	1,500	1,500	△ 600	△ 40.0
	林業	0	1,166	1,166	0	7,500	7,500	△ 6,334	△ 84.5
	水産	29,500	3,100	32,600	9,988	102,682	112,670	△ 80,070	△ 71.1
	商工	0	56,861	56,861	0	5,552	5,552	51,309	924.2
	道路	55,600	104,414	160,014	156,000	60,821	216,821	△ 56,807	△ 26.2
	河川	0	3,250	3,250	0	3,300	3,300	△ 50	△ 1.5
	港湾	0	13,190	13,190	0	8,500	8,500	4,690	55.2
	住宅	0	5,000	5,000	0	0	0	5,000	皆増
	消防	0	150,056	150,056	0	208,681	208,681	△ 58,625	△ 28.1
	小中学校	9,600	6,405	16,005	0	543	543	15,462	2,847.5
中学校	6,400	2,750	9,150	0	2,600	2,600	6,550	251.9	
社会教育	0	385	385	0	0	0	385	皆増	
計	105,440	363,213	468,653	170,328	467,534	637,862	△ 169,209	△ 26.5	
災害復旧費	0	1,000	1,000	0	1,000	1,000	0	0.0	
合計	105,440	364,213	469,653	170,328	468,534	638,862	△ 169,209	△ 26.5	

歳出款別節集計表

(単位：千円、%)

一般会計

節	款	1 議会費	2 総務費	3 民生費	4 衛生費	5 農林 水産業費	6 商工費	7 土木費	8 消防費	9 教育費	10 災害 復旧費	11 公債費 12 予備費	比 較			
													令和3年度 合計	令和4年度 合計	増減額	増減率
01	報酬	23,580	20,113	29,338	6,289	5,703	141	156	10,097	47,566			142,983	145,030	△ 2,047	△ 1.4
02	給料	9,282	155,067	126,793	34,500	13,384	28,293	24,555		33,474			425,348	425,763	△ 415	△ 0.1
03	職員手当	13,492	105,928	82,422	27,225	9,887	18,688	18,275	1,652	28,273			305,842	316,566	△ 10,724	△ 3.4
04	共济費	10,241	70,125	34,472	10,567	3,972	8,301	7,486		9,738			154,902	157,867	△ 2,965	△ 1.9
05	災害補償費												0	0	0	0.0
07	報償費		65,052	7,957	10,797	6,735	640	118	8,760	3,584			103,643	115,081	△ 11,438	△ 9.9
08	旅費	927	6,321	1,954	1,069	1,114	865	400	682	4,820			18,152	24,172	△ 6,020	△ 24.9
09	交際費	80	700						50	100			930	930	0	0.0
10	需用費	860	31,783	19,870	3,079	3,831	3,172	2,497	16,944	48,561			130,597	139,435	△ 8,838	△ 6.3
11	役務費	383	65,908	5,161	2,779	429	363	214	2,820	26,959			105,016	102,720	2,296	2.2
12	委託料	1,271	88,682	35,902	270,438	37,250	111,501	70,576	10,907	82,994			709,521	639,844	69,677	10.9
13	使用料及び賃借料	5	68,024	2,327	647	2,500	1,458	7,784	514	6,049	1,000		90,308	84,150	6,158	7.3
14	工事請負費		2,045			50,751	65,592	158,450	148,065	31,720			456,623	497,417	△ 40,794	△ 8.2
15	原材料費					600		1,137					1,737	2,756	△ 1,019	△ 37.0
16	公有財産購入費												0	0	0	0.0
17	備品購入費		5,833	244					5,365	2,999			14,441	24,162	△ 9,721	△ 40.2
18	負担金補助及び交付金	309	286,978	167,667	183,682	19,409	108,632	29,487	237,295	27,633			1,061,092	876,989	184,103	21.0
19	扶助費			328,004	5,062					6,790			339,856	333,462	6,394	1.9
20	貸付金												0	0	0	0.0
21	補償補填及び賠償金												0	1,561	△ 1,561	△ 100.0
22	償還金利子及び割引料		3,200									532,315	535,515	472,111	63,404	13.4
23	投資及び出資金				30,823								30,823	22,959	7,864	34.3
24	積立金		3,583				703			11			4,297	4,705	△ 408	△ 8.7
26	公課費		178	25	14				292				509	489	20	4.1
27	繰出金			335,260		24,144		198,461					557,865	537,831	20,034	3.7
29	予備費											10,000	10,000	10,000	0	0.0
	合計	60,430	979,520	1,177,396	586,971	179,709	348,349	519,596	443,443	361,271	1,000	542,315	5,200,000	4,936,000	264,000	5.3

基金状況見込 調

(単位：千円)

基金名	令和元年度末 現在額	令和2年度末 現在額	令和3年度中増減見込額				令和3年度末 見込額
			積立額		取崩し額	差引額	
			新規分	利息分			
財政調整基金	1,054,405	1,069,292	100,000	3,471	0	103,471	1,172,763
減債基金	3	3	0	0	0	0	3
庁舎建設基金	20,039	20,059	20,000	21	0	20,021	40,080
観光施設整備基金	12,722	12,726	0	4	0	4	12,730
福祉振興基金	1,076	1,076	0	0	0	0	1,076
スポーツ振興基金	25,267	9,706	0	0	0	0	9,706
ふるさと創生基金	15,472	15,472	0	0	0	0	15,472
ふるさと水と土基金	10,000	10,000	0	0	2,250	△ 2,250	7,750
交通安全対策推進基金	16,084	14,640	0	1	1,551	△ 1,551	13,090
石垣りん文学記念基金	5,249	5,134	50	1	3,699	△ 3,648	1,486
ふるさと応援基金	411,877	487,565	93,034	311	41,074	52,271	539,836
公共施設整備基金	285,450	252,392	0	63	0	63	252,455
文化財保護基金	500	500	0	0	0	0	500
町営温泉施設整備基金	9,859	12,455	922	0	0	922	13,377
森林環境整備促進基金	0	3,500	887	0	0	887	4,387
小計	813,595	845,225	114,893	401	48,574	66,720	911,945
土地開発基金	3,955	3,955	0	0	0	0	3,955
合計	1,871,958	1,918,475	214,893	3,872	48,574	170,191	2,088,666