

南伊豆町自主運行バス 各路線の概要

系統番号	路線名 (経由地)	年度	走行キロ数	1日の運行回数	1運行利用者数 (乗降調査結果)	平均乗車密度	利用用途	R3→R4 主な変更点等
1	下田・下賀茂線	R4	11.7	休校日1回			下田駅(20時発)から下賀茂へ向かう。このバスは学校休校日に運行する。 【主な利用者】高校生、一般	なし
		R3	11.7	休校日1回	0.5人	0.1人		
		R2	11.7	休校日1回	3.0人	2.1人		
		R1	11.7	休校日2回	3.5人	1.4人		
2	下田・子浦線 (吉祥)	R4	22.4	通学日1回			下田駅(20時発)から子浦へ向かう。 【主な利用者】高校生、一般	なし
		R3	22.4	通学日1回	15.0人	3.7人		
		R2	22.4	通学日1回	8.0人	2.1人		
		R1	22.4	通学日1回	14.5人	3.8人		
3	下田・子浦線 (MC・吉祥)	R4	22.6	毎日2回			下田MC、市街地及び伊豆急下田駅への交通手段 【主な利用者】一般、通院	なし
		R3	22.6	毎日2回	6.8人	2.0人		
		R2	22.6	毎日2回	9.5人	3.3人		
		R1	22.6	毎日2回	8.5人	2.7人		
4	下田・伊浜線 (吉祥)	R4	29.4	休校日2回 毎日4回			伊浜から下賀茂に向かい、下田MC、市街地及び伊豆急下田駅への交通手段 【主な利用者】小中学生、通院	なし
		R3	29.4	休校日2回 毎日4回	16.0人	2.5人		
		R2	29.4	休校日2回 毎日4回	10.8人	2.3人		
		R1	29.4	休校日2回 毎日4回	9.6人	2.6人		
5	下田・伊浜線 (吉祥・波勝崎口)	R4	34.8	通学日2回			伊浜から下賀茂に向かい、下田MC、市街地及び伊豆急下田駅への交通手段 【主な利用者】小学生、高校生、一般	なし
		R3	34.8	通学日2回	3.5人	0.7人		
		R2	34.8	通学日2回	12.8人	2.1人		
		R1	34.8	通学日2回	17.8人	3.0人		
6	下田・伊浜線 (MC・吉祥)	R4	29.6	毎日4回			下田駅から下賀茂、伊浜を往復する交通手段 【主な利用者】小中学生、一般	一部協議中 伊浜発13:20⇒下賀茂14:02⇒ 下田駅着14:29 (南中小学校から要望あり)
		R3	29.6	毎日4回	12.6人	1.5人		
		R2	29.6	毎日4回	13.3人	2.4人		
		R1	29.6	毎日4回	11.8人	2.0人		

系統番号	路線名 (経由地)	年度	走行キロ数	1日の運行回数	1運行利用者数 (乗降調査結果)	平均乗車密度 (1キロあたりの平均乗車数)	利用用途	R3→R4 主な変更点等
7	下田・仲木線 (MC・二条・入間)	R4	24.0	毎日1回			中木(7:45発)から入間・二条を 経由し下田駅への交通手段 【主な利用者】一般	なし
		R3	24.0	毎日1回	7.5人	1.8人		
		R2	24.0	毎日1回	5.0人	1.3人		
		R1	24.0	毎日1回	8.0人	2.9人		
8	下賀茂・仲木線 (二条・仲木)	R4	12.1	毎日9回			中木地区と交通結節点(下賀茂) を接続する交通手段 【主な利用者】小中学生、高校 生、一般	なし
		R3	12.1	毎日9回	4.8人	1.4人		
		R2	12.1	毎日9回	4.9人	1.4人		
		R1	12.1	毎日5回	4.7人	1.3人		
9	下賀茂・天神原	R4	12.5	毎日4回 通学日3回			天神原地区と交通結節点(下賀茂) を接続する交通手段 【主な利用者】小中学生、高校 生、一般	なし
		R3	12.5	毎日4回 通学日3回	4.1人	0.8人		
		R2	12.5	毎日4回 通学日3回	4.2人	0.8人		
		R1	12.5	毎日4回 通学日3回	5.9人	1.5人		
10	下賀茂・天神原 (毛倉野)	R4	14.1	毎日3回 通学日1回			天神原地区と交通結節点(下賀茂) を接続する交通手段 【主な利用者】小中学生、高校 生、一般	なし
		R3	14.1	毎日3回 通学日1回	9.8人	1.7人		
		R2	14.1	毎日3回 通学日1回	10.0人	2.1人		
		R1	14.1	毎日3回 通学日1回	5.9人	1.2人		
11	下賀茂・天神原 (毛倉野・別当)	R4	18.7	毎日1回			下賀茂(17:12発)から毛倉野、 上小野を經由し天神原への交通手段 【主な利用者】中学生、高校生、 一般	なし
		R3	18.7	毎日1回	2.0人	0.5人		
		R2	18.7	毎日1回	14.0人	3.5人		
		R1	18.7	毎日1回	3.5人	2.1人		

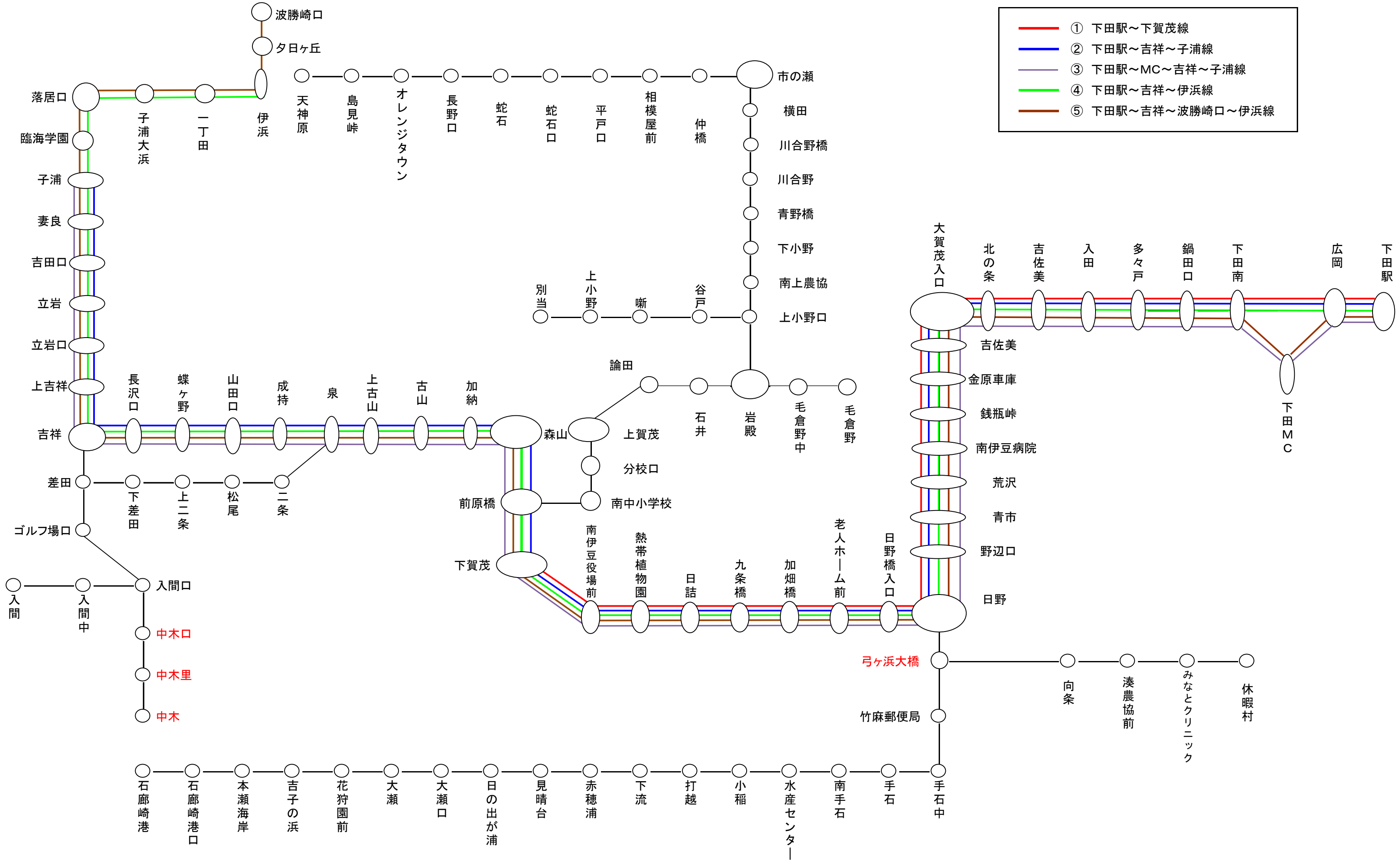
系統番号	路線名 (経由地)	年度	走行キロ数	1日の運行回数	1運行利用者数 (乗降調査結果)	平均乗車密度 (1キロあたりの平均乗車数)	利用用途	R3→R4 主な変更点等
12	青野線	R4	9.5	毎日0.2回(毎週2回)			青野地区と下賀茂(商業施設)を 接続する交通手段 【主な利用者】高齢者	なし
		R3	9.5	毎日0.2回(毎週2回)	5.0人	2.5人		
		R2	9.5	毎日0.2回(毎週2回)	3.6人	1.9人		
		R1	9.5	毎日0.2回(毎週2回)	4.9人	2.4人		
13	一條線	R4	5.8	毎日0.2回(毎週2回)			一條地区と下賀茂(商業施設)を 接続する交通手段 【主な利用者】高齢者	なし
		R3	5.8	毎日0.2回(毎週2回)	4.4人	1.4人		
		R2	5.8	毎日0.2回(毎週2回)	2.1人	0.9人		
		R1	5.8	毎日0.2回(毎週2回)	3.8人	1.7人		

令和4年度 南伊豆町計画

系統番号	系区	統間	往路		復路		備考	
1	下田駅	下賀茂	下田駅	下賀茂	下賀茂	下田駅	休校	
			20:00	20:23				
2	下田駅	吉祥	子浦	下田駅	子浦	子浦	下田駅	通学
				20:00	20:43			
3	下田駅	MC	子浦	下田駅	子浦	子浦	下田駅	
		吉祥			8:18	9:09		
					9:16	10:07		
4	下田駅	吉祥	伊浜	下田駅	伊浜	伊浜	下田駅	
				11:55	13:02	6:55	8:02	
				19:05	20:06	15:46	16:53	
						16:48	17:55	
5	下田駅	吉祥	伊浜	下田駅	伊浜	伊浜	下田駅	通学
		波勝崎口			15:35	16:53		
					16:37	17:55		
6	下田駅	MC	伊浜	下田駅	伊浜	伊浜	下田駅	
		吉祥		14:05	15:14			
				15:25	16:34	13:20	14:29	
7	下田駅	MC	中木	下田駅	中木	中木	下田駅	
		二条				7:45	8:40	
		入間						

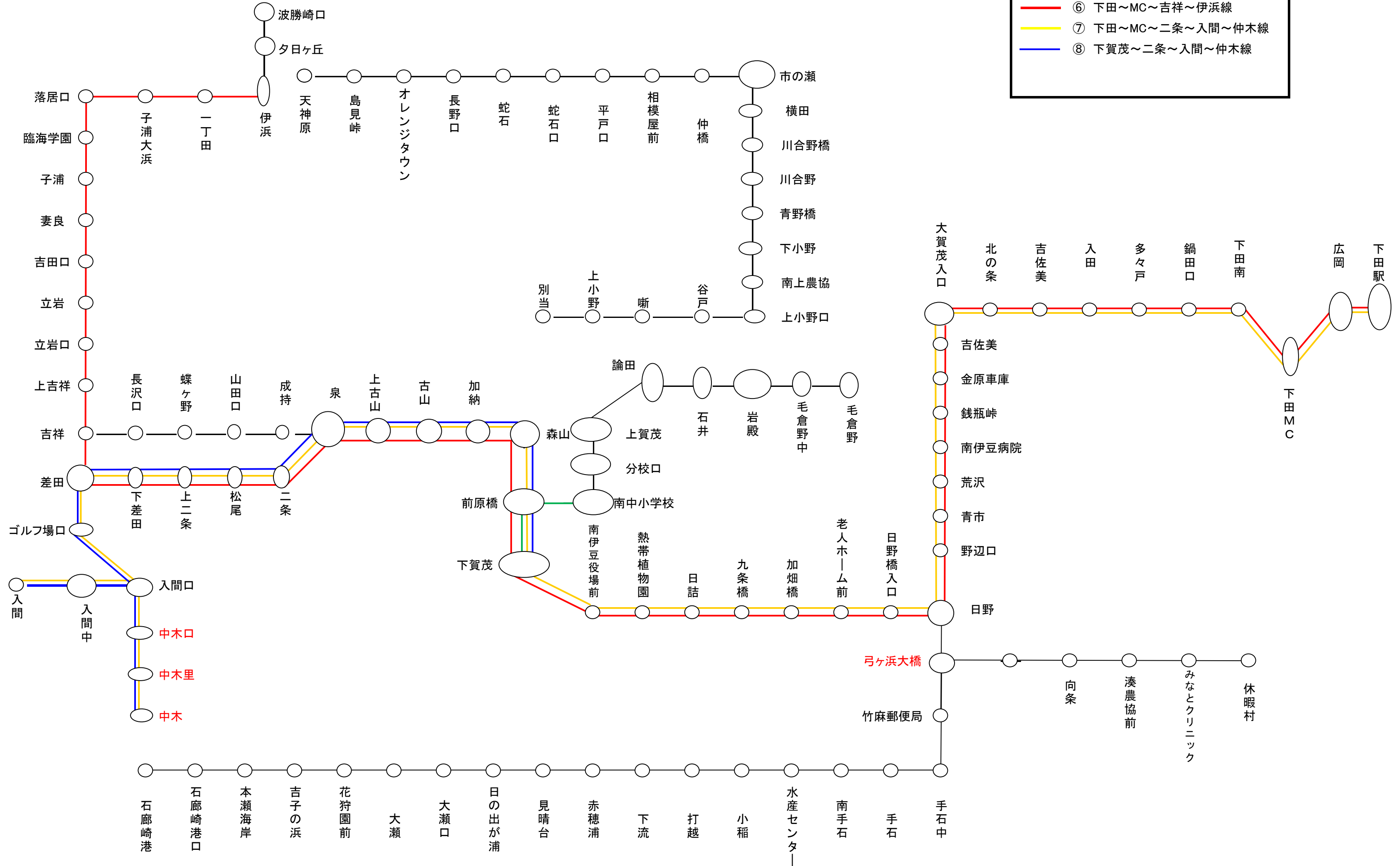
系統番号	系区	統間	往路		復路		備考	
8	下賀茂	二条	中木	下賀茂	中木	中木	下賀茂	
		入間		12:20	12:50	13:19	13:49	
				14:33	15:03	15:06	15:36	
				16:00	16:30	16:35	17:05	
				17:15	17:45	17:48	18:18	
9	下賀茂	天神原	下賀茂	天神原	天神原	下賀茂		
				14:32	15:05	6:31		7:04
				16:00	16:33	13:16		13:49
				18:43	19:13	15:08		15:41
10	下賀茂	毛倉野	天神原	下賀茂	天神原	天神原	下賀茂	(復)通学
				7:15	7:53	6:58	7:36	
				12:20	12:58	9:00	9:38	
11	下賀茂	毛倉野	天神原	下賀茂	天神原	天神原	下賀茂	
		別当		17:12	18:07			
12	青野公会堂 (青野線)		道の駅	青野公会堂	道の駅	道の駅	青野公会堂	火曜運行
				9:40	10:10	11:10	11:45	
13	鈴木隠居 (一條線)		道の駅	鈴木隠居	道の駅	道の駅	鈴木隠居	水曜運行
				10:00	10:22	11:15	11:37	

令和4年度南伊豆町自主運行バス運行系統図 No.1(系統1~5)

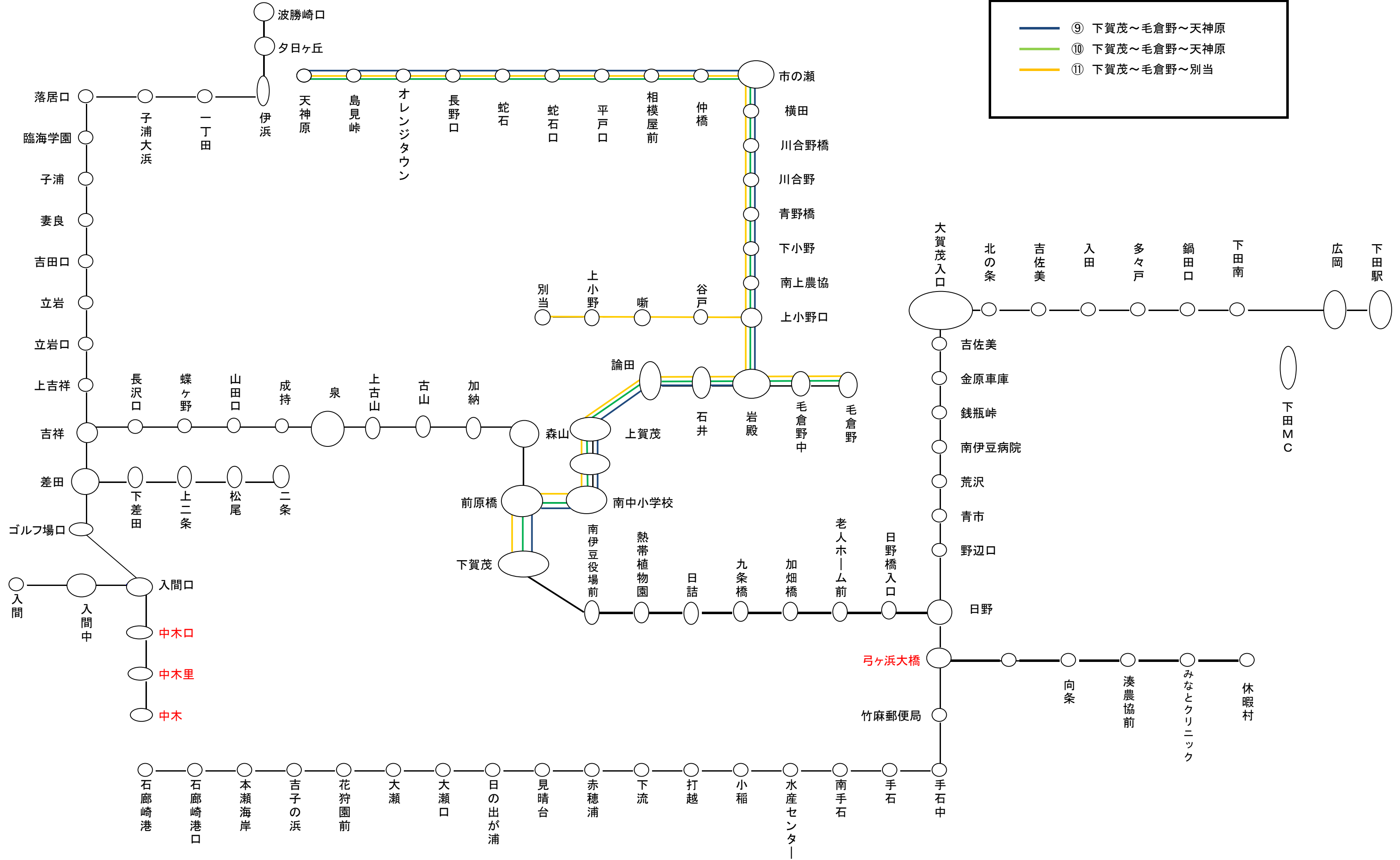


令和4年度南伊豆町自主運行バス運行系統図 No.2(系統6~9)

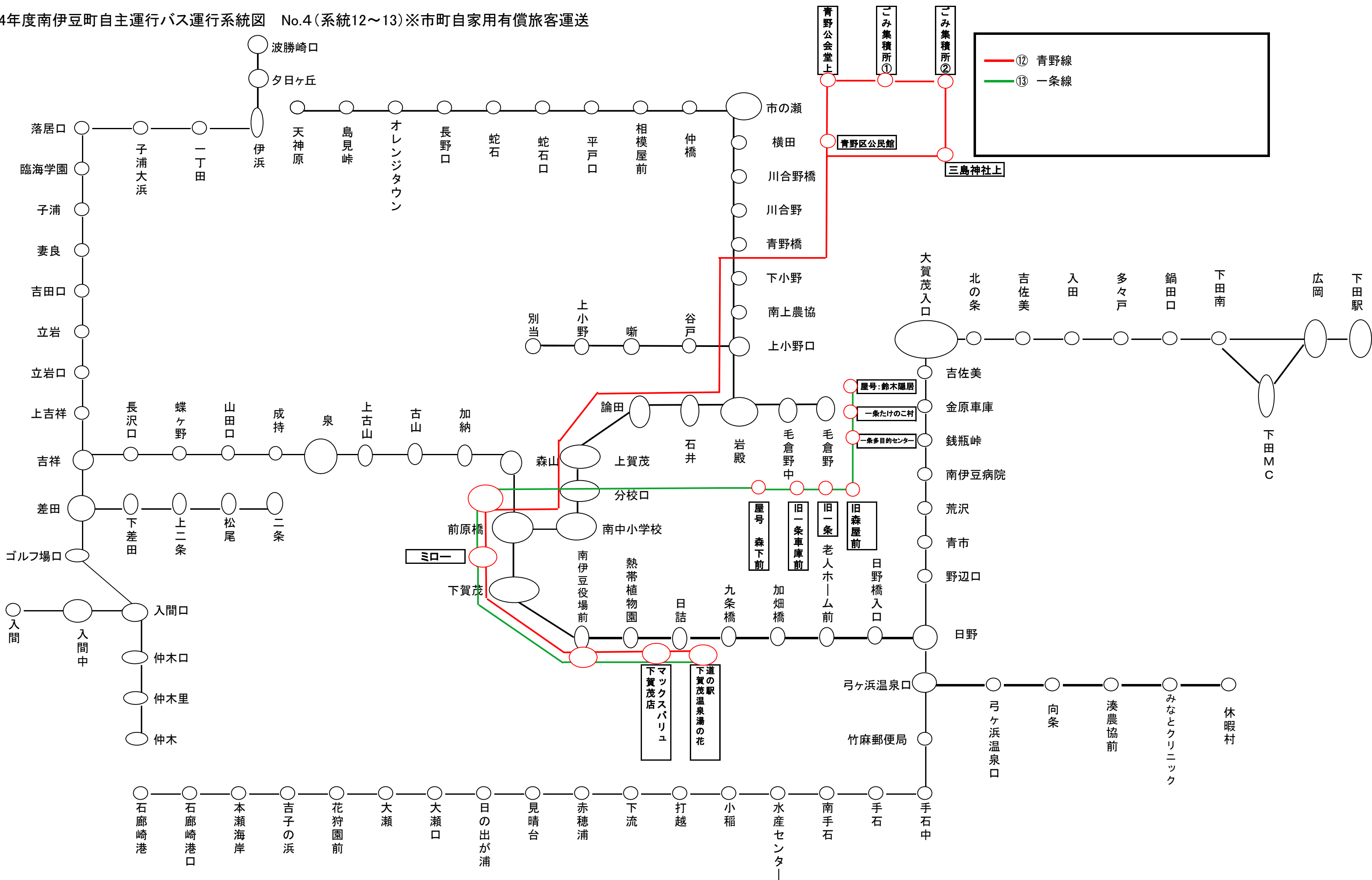
- ⑥ 下田~MC~吉祥~伊浜線
- ⑦ 下田~MC~二条~入間~仲木線
- ⑧ 下賀茂~二条~入間~仲木線



令和4年度南伊豆町自主運行バス運行系統図 No.3(系統9~11)



令和4年度南伊豆町自主運行バス運行系統図 No.4(系統12~13)※市町自家用有償旅客運送



南伊豆町自主運行バス概要図

