

表-1

一般会計決算収支及び財政状況

区 分	平成28年度	平成29年度	平成30年度	令和元年度(a)	令和2年度(b)	前年度対比	
						(b)-(a)	(b)/(a)
歳入総額(A)	5,908,864 <sup>千円</sup>	5,736,720 <sup>千円</sup>	5,306,162 <sup>千円</sup>	5,030,697 <sup>千円</sup>	6,539,123 <sup>千円</sup>	1,508,426 <sup>千円</sup>	130.0%
歳出総額(B)	5,575,337	5,392,152	5,129,533	4,919,959	6,260,529	1,340,570	127.2
形式収支(A-B)(C)	333,527	344,568	176,629	110,738	278,594	167,856	251.6
翌年度へ繰越すべき財源(D)	15,399	55,563	21,485	7,311	65,103	57,792	890.5
実質収支(C-D)(E)	318,128	289,005	155,144	103,427	213,491	110,064	206.4
単年度収支(E-前年E)(F)	▲161,611	▲29,123	▲133,861	▲51,717	110,064	161,781	▲212.8
財政調整基金積立金(G)	242,601	3,714	5,742	12,784	14,887	2,103	116.5
財政調整基金取崩し額(H)	0	0	225,000	0	0	0	0.0
繰上償還額(I)	0	0	0	0	0	0	0.0
実質単年度収支(F+G+I-H)	80,990	▲25,409	▲353,119	▲38,933	124,951	163,884	▲320.9
積立金現在高	1,976,189 <sup>千円</sup>	1,959,877 <sup>千円</sup>	1,944,541 <sup>千円</sup>	1,868,003 <sup>千円</sup>	1,914,520 <sup>千円</sup>	46,517 <sup>千円</sup>	102.5%
地方債現在高	4,482,446	4,734,413	4,828,330	5,083,020	5,273,091	190,071	103.7
基準財政需要額	2,828,325	2,754,126	2,716,593	2,716,492	2,980,086	263,594	109.7
基準財政収入額	888,225	865,475	861,107	858,341	906,063	47,722	105.6
標準財政規模	3,202,584	3,127,565	3,082,727	3,042,568	3,312,732	270,164	108.9
財政分析	財政力指数 (3ヶ年平均)	0.31	0.31	0.32	0.32	0.31	元年度県平均 0.79 郡平均 0.40
	実質収支比率(%)	9.9	9.2	5.0	3.4	6.4	〃 5.9 〃 5.3
	経常収支比率(%)	84.4	87.9	87.6	87.9	87.4	〃 88.5 〃 88.5
	基金残高比率(%)	61.7	62.7	63.1	61.4	57.8	〃 31.6 〃 88.4
	地方債残高比率(%)	142.1	151.4	156.6	167.1	159.2	〃 161.2 〃 142.1
	公債費負担比率(%)	10.0	10.6	9.9	10.1	10.4	〃 11.9 〃 11.6

$$\text{財政力指数} = \frac{\text{基準財政収入額}}{\text{基準財政需要額}} \quad (\text{3ヶ年平均})$$

$$\text{実質収支比率} = \frac{\text{実質収支額}}{\text{標準財政規模}} \times 100$$

$$\text{経常収支比率} = \frac{\text{経常経費充当一般財源}}{\text{経常一般財源総額} + \text{減税補てん債及び臨財債}} \times 100$$

$$\text{基金残高比率} = \frac{\text{積立金現在高}}{\text{標準財政規模}} \times 100$$

$$\text{地方債残高比率} = \frac{\text{地方債現在高}}{\text{標準財政規模}} \times 100$$

$$\text{公債費負担比率} = \frac{\text{公債費充当一般財源}}{\text{一般財源総額}} \times 100$$

表－2

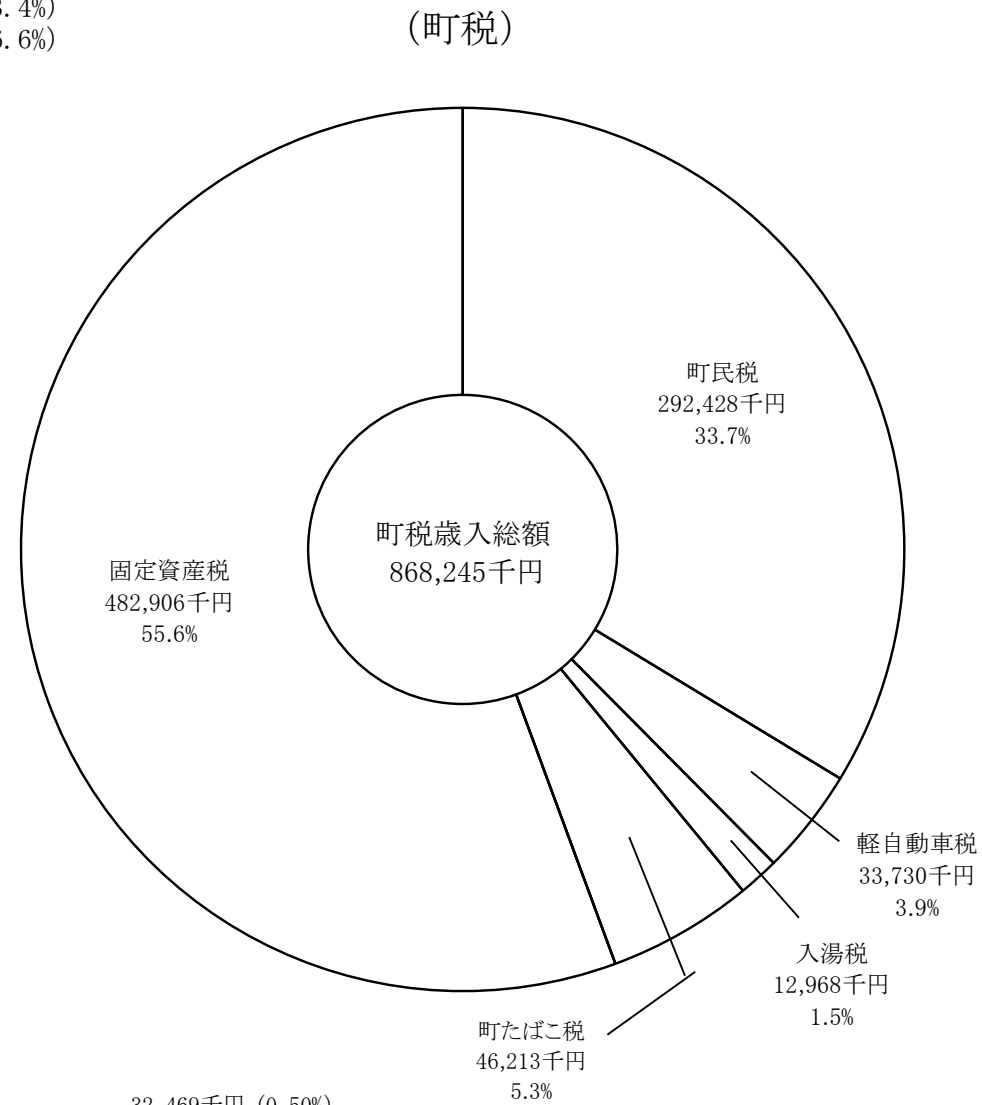
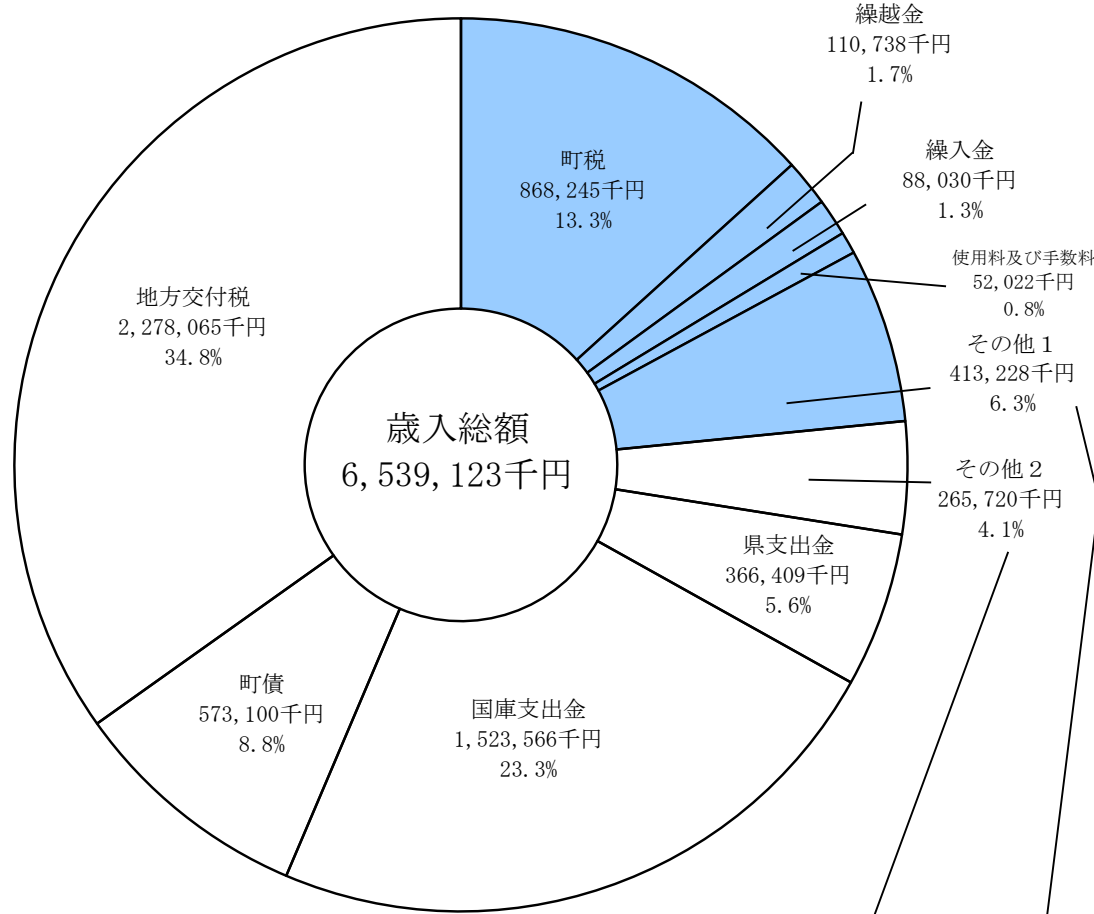
## 令和2年度 一般会計歳入決算額前年度対比説明

(単位：千円)

款	歳入科目	令和2年度決算額 (A)	令和元年度決算額 (B)	比較 (C) (A) - (B)	(C) の 説 明
1	町 税	868,245	875,958	▲ 7,713	町民税 ▲2,517 固定資産税 44 軽自動車税 1,478 町たばこ税 158 入湯税 ▲6,876
2	地 方 譲 与 税	60,558	55,680	4,878	地方揮発油譲与税 ▲392 自動車重量譲与税 ▲726 森林環境譲与税 5,996
3	利子割交付金	609	614	▲ 5	
4	配当割交付金	2,599	2,860	▲ 261	
5	株式等譲渡所得割交付金	3,531	1,926	1,605	
6	地方消費税交付金	179,495	144,910	34,585	
7	ゴルフ場利用税交付金	5,755	7,614	▲ 1,859	
8	自動車取得税交付金	0	9,948	▲ 9,948	
9	環境性能割交付金	5,592	2,849	2,743	
10	法人事業税交付金	1,113	0	1,113	
11	地方特例交付金	5,704	18,503	▲ 12,799	地方特例交付金 1,600 子ども・子育て支援臨時交付金 ▲14,399
12	地 方 交 付 税	2,278,065	2,077,177	200,888	普通交付税 216,742 特別交付税 ▲15,854
13	交通安全対策特別交付金	764	677	87	
14	分担金及び負担金	32,469	20,815	11,654	分担金 7,146 負担金 4,508
15	使用料及び手数料	52,022	63,276	▲ 11,254	使用料 ▲9,608 手数料 ▲1,646
16	国 庫 支 出 金	1,523,566	356,103	1,167,463	国庫負担金 5,003 国庫補助金 1,162,463 委託金 ▲3
17	県 支 出 金	366,409	246,646	119,763	県負担金 2,004 県補助金 121,079 委託金 ▲3,320
18	財 産 収 入	7,213	15,199	▲ 7,986	財産運用収入 ▲9,362 財産売払収入 1,376
19	寄 附 金	169,740	170,168	▲ 428	ふるさと寄附金 ▲4,355 企業版ふるさと寄附金 1,000 一般寄附金 2,972
20	繰 入 金	88,030	97,908	▲ 9,878	スポーツ振興基金繰入金 12,125 ふるさと応援基金繰入金 ▲40,036 公共施設整備基金繰入金 17,619
21	繰 越 金	110,738	176,629	▲ 65,891	前年度繰越金
22	諸 収 入	203,806	84,037	119,769	プレミアム付商品券売上金 118,847 消防団員退職報償金 3,649
23	町 債	573,100	601,200	▲ 28,100	学校教育施設等整備事業債 ▲17,500 過疎対策事業債 ▲111,200 臨時財政対策債 10,700 緊急防災・減災事業債 87,500
	計	6,539,123	5,030,697	1,508,426	

# 令和2年度 一般会計 歳入決算構成比 図表

……自主財源 (23.4%)  
 ……依存財源 (76.6%)



分担金及び負担金 32,469千円 (0.50%)  
 諸収入 203,806千円 (3.12%)  
 寄附金 169,740千円 (2.60%)  
 財産収入 7,213千円 (0.11%)

地方譲与税 60,558千円 (0.93%)  
 利子割交付金 609千円 (0.01%)  
 配当割交付金 2,599千円 (0.04%)  
 株式等譲渡所得割交付金 3,531千円 (0.05%)  
 地方消費税交付金 179,495千円 (2.74%)  
 ゴルフ場利用税交付金 5,755千円 (0.09%)  
 環境性能割交付金 5,592千円 (0.09%)  
 法人事業税交付金 1,113千円 (0.02%)  
 地方特例交付金 5,704千円 (0.09%)  
 交通安全対策特別交付金 764千円 (0.01%)

表－3

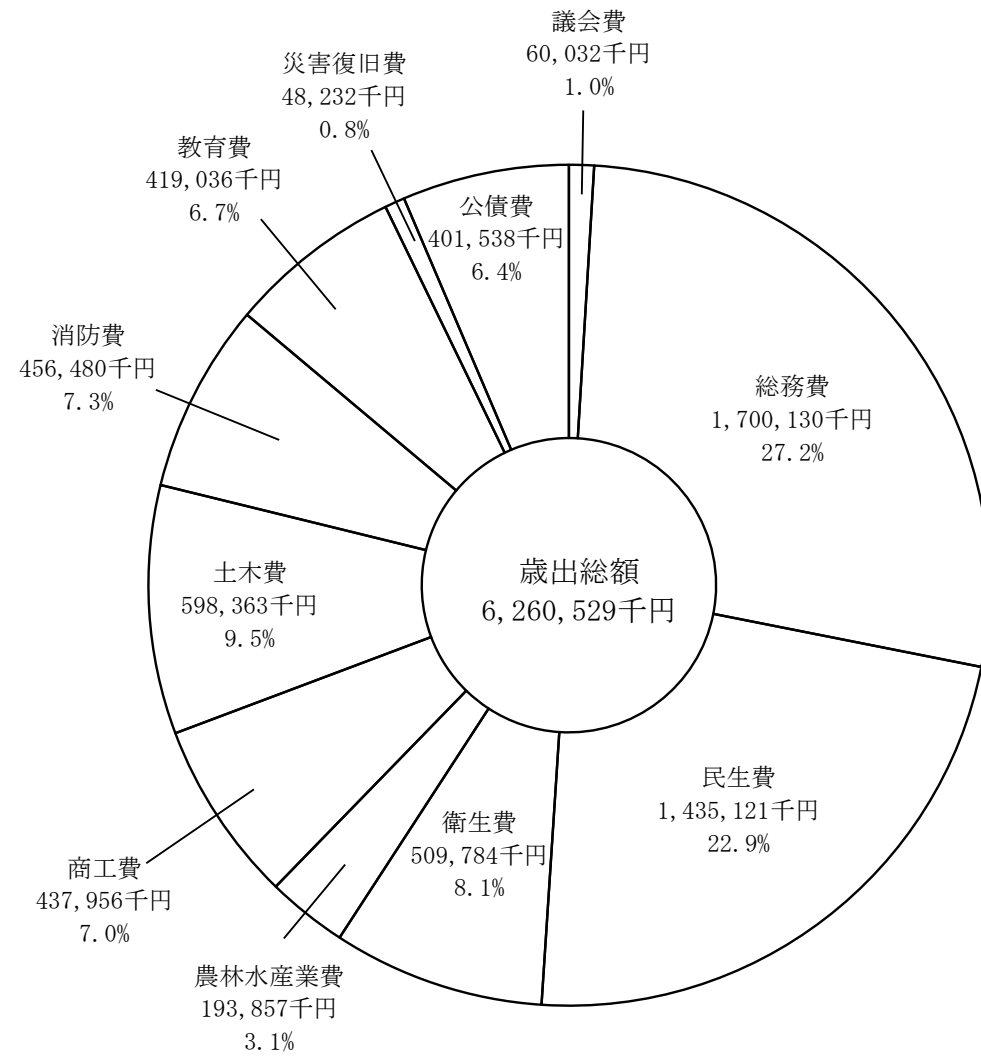
## 令和2年度 一般会計歳出決算額前年度対比説明

(単位：千円)

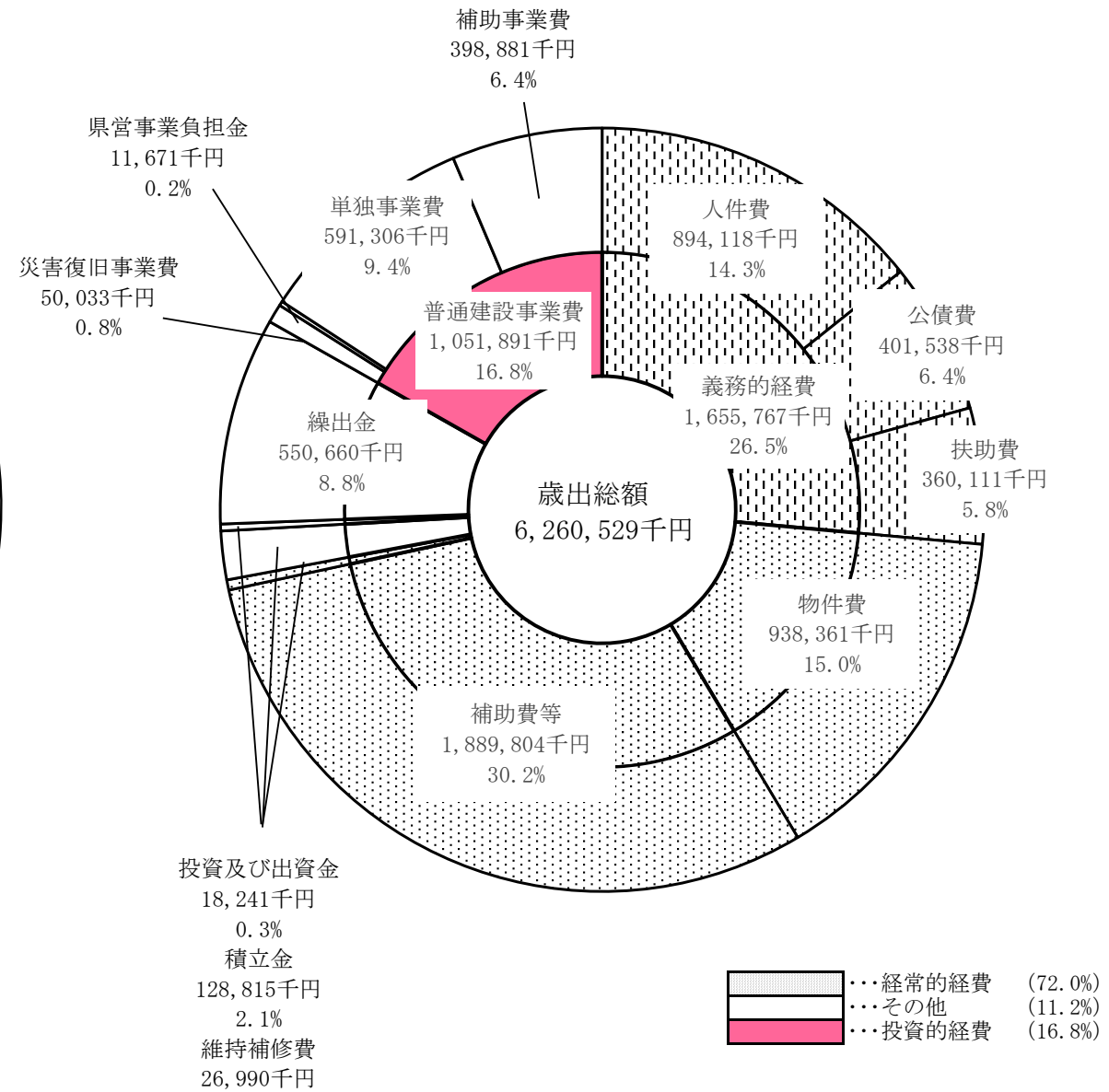
款	歳出科目	令和2年度決算額(A)	令和元年度決算額(B)	比較(C) (A)－(B)	(C)の説明
1	議会費	60,032	60,869	▲837	
2	総務費	1,700,130	1,058,696	641,434	総務管理費 637,587 徴税費 ▲125 戸籍住民基本台帳費 11,417 選挙費 ▲10,391 統計調査費 3,253 監査委員費 ▲307
3	民生費	1,435,121	1,185,509	249,612	社会福祉費 50,571 児童福祉費 189,834 災害救助費 1,896 介護保険費 7,311
4	衛生費	509,784	602,337	▲92,553	保健衛生費 ▲34,999 清掃費 ▲50,079 上水道費 ▲7,475
5	農林水産業費	193,857	129,901	63,956	農業費 12,631 林業費 1,595 水産業費 49,730
6	商工費	437,956	200,681	237,275	
7	土木費	598,363	574,460	23,903	土木管理費 788 道路橋梁費 ▲8,445 河川費 17,349 港湾費 ▲13,384 都市計画費 32,020 住宅費 ▲4,425
8	消防費	456,480	290,261	166,219	
9	教育費	419,036	375,924	43,112	教育総務費 94,344 小学校費 ▲36,348 中学校費 ▲34,305 社会教育費 4,839 保健体育費 14,582
10	災害復旧費	48,232	72,014	▲23,782	農林水産業施設災害復旧費 ▲16,175 公共土木施設災害復旧費 ▲7,607
11	公債費	401,538	369,307	32,231	
	計	6,260,529	4,919,959	1,340,570	

令和2年度 一般会計 歳出決算構成比 図表

( 款別 )



(性質別)



歳入決算額状況

(単位：千円)

区 分	決 算 額 (A)	構 成 比 (%)	臨時的なもの(B)		差引経常的なもの (A) - (B)	左 の 内 容	
			特 定 財 源	一 般 財 源 等		特 定 財 源	一 般 財 源 等
1 町 税	868,244	13.3			868,244		868,244
2 地 方 譲 与 税	60,558	0.9			60,558		60,558
3 利 子 割 交 付 金	609	0.0			609		609
4 配 当 割 交 付 金	2,599	0.0			2,599		2,599
5 株 式 等 譲 渡 所 得 割 交 付 金	3,531	0.1			3,531		3,531
6 地 方 消 費 税 交 付 金	179,495	2.7			179,495		179,495
7 ゴルフ場利用税交付金	5,755	0.1			5,755		5,755
8 環 境 性 能 割 交 付 金	5,592	0.1			5,592		5,592
9 法 人 事 業 税 交 付 金	1,113	0.0			1,113		1,113
10 地 方 特 例 交 付 金	5,704	0.1			5,704		5,704
11 地 方 交 付 税	2,278,065	34.8		205,564	2,072,501		2,072,501
12 交 通 安 全 対 策 特 別 交 付 金	764	0.0			764		764
13 分 担 金 及 び 負 担 金	31,686	0.5	11,156		20,530	20,530	
14 使 用 料	27,443	0.4	783	1,893	24,767	18,209	6,558
15 手 数 料	25,363	0.4	307	22	25,034	25,034	
16 国 庫 支 出 金	1,523,927	23.3	1,089,461	264,234	170,232	170,232	
17 県 支 出 金	366,556	5.6	155,455	7,070	204,031	204,031	
18 財 産 収 入	7,214	0.1	3,984	3,230			
19 寄 附 金	169,740	2.6	73,749	95,991			
20 繰 入 金	88,029	1.4	86,149	1,880			
21 繰 越 金	110,738	1.7		110,738			
22 諸 収 入	203,298	3.1	90,702	83,706	28,890	28,690	200
23 町 債	573,100	8.8	455,600	117,500			
合 計	6,539,123	100.0	1,967,346	891,828	3,679,949	466,726	3,213,223
構 成 比 (%)	100.0		30.1	13.6	56.3	7.1	49.2

(分類方法は地方財政状況調査による)

## 歳入決算額内訳

(単位：千円)

区 分	決 算 額
1 町 税	868,244
2 地 方 譲 与 税	60,558
(1) 地方揮発油譲与税	12,585
(2) 自動車重量譲与税	36,649
(3) 森林環境譲与税	11,324
3 利子割交付金	609
4 配当割交付金	2,599
5 株式等譲渡所得割交付金	3,531
6 地方消費税交付金	179,495
7 ゴルフ場利用税交付金	5,755
8 環境性能割交付金	5,592
9 法人事業税交付金	1,113
10 地方特例交付金	5,704
11 地 方 交 付 税	2,278,065
(1) 普 通 交 付 税	2,072,501
(2) 特 別 交 付 税	205,564

区 分	決 算 額
12 交 通 安 全 対 策 金 特 別 交 付 金	764
13 分 担 金 及 び 負 担 金	31,686
14 使 用 料	27,443
(1) 授 業 料	0
(2) 保 育 所 使 用 料	8,277
(3) 公 営 住 宅 使 用 料	5,266
(4) そ の 他	13,900
15 手 数 料	25,363
(1) 法 定 受 託 事 務 に の 係 る も の	2,681
(2) 自 治 事 務 に 係 る も の	22,682
16 国 庫 支 出 金	1,523,927
(1) 児 童 手 当 等 交 付 金	64,571
(2) 障 害 者 自 立 支 援 給 付 費 等 負 担 金	74,324
(3) 普 通 建 設 事 業 費 支 出 金	17,406
(4) 災 害 復 旧 事 業 費 支 出 金	11,748
(5) 委 託 金	218

区 分	決 算 額
(6) 社 会 資 本 整 備 総 合 交 付 金	138,945
(7) 地 方 創 生 関 係 交 付 金	84,858
(8) 新 型 コ ロ ナ ウ イ ル ス 感 染 症 対 応 地 方 創 生 臨 時 交 付 金	265,228
(9) 特 別 定 額 給 付 金 給 付 事 業 費 ・ 事 務 費 補 助 金	810,551
(10) そ の 他 新 型 コ ロ ナ ウ イ ル ス 感 染 症 対 策 関 係 交 付 金 等	6,783
(11) そ の 他	49,295
17 県 支 出 金	366,556
(1) 国 庫 財 源 を 伴 う も の	84,378
① 児 童 保 護 費 等 負 担 金	0
② 委 託 金	4,682
③ そ の 他	79,696
(2) 県 費 の み の も の	282,178
① 普 通 建 設 事 業 費 支 出 金	120,921
② 災 害 復 旧 事 業 費 支 出 金	0
③ そ の 他	161,257

区 分	決 算 額
18 財 産 収 入	7,214
(1) 財 産 運 用 収 入	5,775
(2) 財 産 売 払 収 入	1,439
19 寄 附 金	169,740
20 繰 入 金	88,029
21 繰 越 金	110,738
22 諸 収 入	203,298
(1) 延 滞 金 加 算 金 及 び 過 料	558
(2) 預 金 利 子	15
(3) 貸 付 金 元 利 収 入	0
(4) 雑 入	202,725
23 町 債	573,100
歳 入 合 計	6,539,123

(分類方法は地方財政状況調査による)

歳出性質別決算額状況

(単位：千円)

区 分	決 算 額 (A)	構 成 比 (%)	左のうち臨時的なもの(B)		差引経常的なもの (A) - (B)	左 の 内 訳		経常収支比率 (%)	
			特 定 財 源	一 般 財 源 等		特 定 財 源	一 般 財 源 等		
1 人 件 費 (a)	894,118	14.3	5,533	59,825	828,760	39,450	789,310	23.7	
2 物 件 費	938,361	15.0	82,088	224,817	631,456	80,890	550,566	16.6	
3 維 持 補 修 費	26,990	0.4		455	26,535	2,719	23,816	0.7	
4 扶 助 費	360,111	5.7	10,912	2,680	346,519	209,907	136,612	4.1	
5 補 助 費 等	1,889,804	30.2	983,644	268,234	637,926	43,599	594,327	17.9	
内 訳	(1) 一部事務組合に対するもの	260,614	4.2		13,575	247,039	79	246,960	7.4
	(2) (1) 以外のもの	1,629,190	26.0	983,644	254,659	390,887	43,520	347,367	10.5
6 公 債 費	401,538	6.4			401,538	3,724	397,814	12.0	
7 積 立 金	128,815	2.1	6,573	122,242	0				
8 投資及び出資金・貸付金	18,241	0.3			18,241		18,241	0.5	
9 繰 出 金	550,660	8.8		62,568	488,092	92,916	395,176	11.9	
計	5,208,638	83.2	1,088,750	740,821	3,379,067	473,205	2,905,862	87.4	
10 投資的経費	1,051,891	16.8	872,117	179,774					
うち人件費 (b)	35,572	0.6		35,572					
(1) 普通建設事業費	1,001,858	16.0	848,269	153,589					
うち単独事業費	591,306	9.4	467,663	123,643					
(2) 災害復旧事業費	50,033	0.8	23,848	26,185					
歳 出 合 計	6,260,529	100.0	1,960,867	920,595	3,379,067	473,205	2,905,862		
うち人件費 (a)+(b)	929,690	14.9	5,533	95,397	828,760	39,450	789,310		
歳 出 構 成 比 (%)	100.0	—	31.3	14.7	54.0	7.6	46.4		

(分類方法は地方財政状況調査による)



歳出性質別決算額内訳

(単位：千円)

区 分		決 算 額
人 件 費 内 訳	1 議員報酬等	30,811
	2 委員等報酬	96,115
	3 町長等特別職の給料	27,097
	4 職員給	542,503
	(ア) 給料	349,064
	(イ) 扶養手当	8,920
	(ウ) 時間外勤務手当	10,093
	(エ) 管理職手当	4,513
	(オ) 管理職員特別勤務手当	150
	(カ) 宿日直手当	537
	(キ) 期末勤勉手当	152,731
	(ク) 通勤手当	11,705
	(ケ) 住居手当	4,790
	(コ) その他	0
	5 共済組合等負担金	129,974
	6 退職手当組合負担金	66,885
	7 災害補償費	733
	8 その他	0
	計	894,118
(事業費支弁人件費)	35,572	

区 分		決 算 額	
物 件 費 内 訳	1 旅 費	8,186	
	2 交 際 費	348	
	3 需 用 費	100,434	
	4 役 務 費	63,769	
	5 備 品 購 入 費	85,615	
	6 委 託 料	600,884	
	7 そ の 他	79,125	
	計	938,361	
	維 持 補 修 費 内 訳	1 土 木 施 設	11,720
		2 農 林 水 産 施 設	2,985
3 教 育 施 設		4,747	
4 そ の 他		7,538	
計		26,990	
補 助 費 等 内 訳	1 国 ・ 県 負 担 金	161	
	2 一 部 事 務 組 合 負 担 金	260,614	
	3 そ の 他 負 担 金	248,271	
	4 補 助 交 付 金	1,271,326	
	5 そ の 他	109,432	
	計	1,889,804	

区 分		決 算 額
普 通 建 設 事 業 費	1 補 助 事 業 費	398,881
	2 単 独 事 業 費	591,306
	3 県 営 事 業 負 担 金	11,671
	計	1,001,858
災 害 復 旧 事 業 費 内 訳	1 補 助 事 業 費	18,552
	2 単 独 事 業 費	31,481
	計	50,033
扶 助 費 内 訳	1 補 助 事 業 費	256,304
	2 単 独 事 業 費	103,807
	計	360,111
公 債 費		401,538
積 立 金		128,815
投資及び出資金・貸付金		18,241
繰 出 金		550,660
合 計		6,260,529

(分類方法は地方財政状況調査による)

## 歳出款別節別集計表

一般会計

(単位：千円)

節 区 分	議 会 費	総 務 費	民 生 費	衛 生 費	農 林 水 産 業 費	商 工 費	土 木 費	消 防 費	教 育 費	災 害 復 旧 費	公 債 費	合 計
1 報 酬	23,580	14,813	32,576	3,035	4,570	153	18	7,601	24,407			110,753
2 給 料	9,222	149,392	137,199	28,391	12,266	27,272	24,381		32,160			420,283
3 職 員 手 当 等	14,066	103,952	89,385	19,801	8,229	18,421	18,246	759	25,159			298,018
4 共 済 費	10,856	62,122	38,433	8,095	3,423	7,792	7,102		9,159			146,982
5 災 害 補 償 費												0
7 報 償 費		53,215	5,715	1,787	6,245	160		5,884	1,404			74,410
8 旅 費	132	2,195	2,440	325	579	197	97	1,990	2,260			10,215
9 交 際 費	5	333							10			348
10 需 用 費	719	26,582	25,530	3,406	1,945	6,293	2,684	14,245	49,206	24		130,634
11 役 務 費	363	43,839	4,915	1,053	1,139	3,568	219	3,988	24,382			83,466
12 委 託 料	760	74,973	55,428	257,131	21,065	98,773	53,377	6,011	81,692			649,210
13 使用料及び賃借料		53,067	1,777	122	2,639	4,330	6,233	347	7,496	10,464		86,475
14 工 事 請 負 費		68,314	197,859	537	35,737	26,832	271,366	189,200	43,328	37,744		870,917
15 原 材 料 費					670		1,526					2,196
16 公 有 財 産 購 入 費		494							15,000			15,494
17 備 品 購 入 費		2,715	7,115	414	144	2,794		12,298	76,616			102,096
18 負担金補助及び交付金	329	906,937	210,933	165,358	70,033	238,770	21,384	213,819	21,515			1,849,078
19 扶 助 費			310,626	1,055					4,989			316,670
20 貸 付 金												0
21 補償補てん及び賠償金		11,661	42						253			11,956
22 償還金利子及び割引料		2,690	6,340	1,025			659				401,538	412,252
23 投 資 及 び 出 資 金				18,241								18,241
24 積 立 金		122,714			3,500	2,601			0			128,815
26 公 課 費		122	31	8				338				499
27 繰 出 金			308,777		21,673		191,071					521,521
合 計	60,032	1,700,130	1,435,121	509,784	193,857	437,956	598,363	456,480	419,036	48,232	401,538	6,260,529

## 町債現在高表及び年度別償還状況表

・ 町債現在高調

(単位：千円)

区 分	令和元年度末 残高	令和2年度 借入額	元金償還額	利子償還額	令和2年度末 残高
1 普 通 債	3,049,344	443,500	200,395	12,763	3,292,449
(1) 総 務	0	0	0	0	0
(2) 民 生	0	0	0	0	0
(3) 衛 生	194,307	0	20,006	4,137	174,301
(4) 農 林 水 産	119,034	0	11,489	2,437	107,545
(5) 土 木	56,175	17,300	14,116	732	59,359
(6) 公 営 住 宅	10,019	0	3,653	141	6,366
(7) 消 防	111,262	97,300	22,461	334	186,101
(8) 教 育	162,368	0	18,554	2,670	143,814
(9) 過 疎	2,396,179	328,900	110,116	2,312	2,614,963
2 災 害 復 旧 債	36,369	12,100	614	11	47,855
3 減 税 補 て ん 債	14,262	0	4,075	47	10,187
4 臨 時 財 政 対 策 債	1,983,045	109,700	177,945	5,688	1,914,800
5 減 収 補 て ん 債	0	7,800	0	0	7,800
計	5,083,020	573,100	383,029	18,509	5,273,091

・ 年度別償還調

(単位：千円)

年度	件数	元金償還	利子償還	年度末残高
3	124	452,787	15,825	4,820,304
4	117	516,926	13,774	4,303,378
5	108	541,078	11,641	3,762,300
6	98	532,660	9,656	3,229,640
7	88	494,444	8,053	2,735,196
8	80	475,911	6,683	2,259,285
9	73	453,849	5,432	1,805,436
10	66	434,265	4,290	1,371,171
11	57	366,576	3,287	1,004,595
12	49	260,879	2,546	743,716

## 基金現在高表

(単位：千円)

	令和元年度末 現在高 (A)	2年度中増減			令和2年度末 現在高 (B)	比 較 (B) - (A)
		新規積立	取崩し	利子積立		
財政調整基金	1,054,405	11,360		3,527	1,069,292	14,887
減債基金	3				3	0
庁舎建設基金	20,039			20	20,059	20
観光施設整備基金	12,722			4	12,726	4
福祉振興基金	1,076				1,076	0
スポーツ振興基金	25,267		15,561		9,706	▲ 15,561
ふるさと創生基金	15,472				15,472	0
ふるさと水と土基金	10,000				10,000	0
交通安全対策推進基金	16,084		1,445	1	14,640	▲ 1,444
石垣りん文学記念基金	5,249		116	1	5,134	▲ 115
ふるさと応援基金	411,877	107,382	32,036	342	487,565	75,688
公共施設整備基金	285,450		33,140	82	252,392	▲ 33,058
文化財保護基金	500				500	0
町営温泉施設整備基金	9,859	2,596			12,455	2,596
森林環境整備促進基金	0	3,500			3,500	3,500
特定目的基金 計	813,595	113,478	82,298	450	845,225	31,630
小計	1,868,003	124,838	82,298	3,977	1,914,520	46,517
土地開発基金	3,955				3,955	0
合計	1,871,958	124,838	82,298	3,977	1,918,475	46,517

社会保障４経費その他社会保障施策に要した経費

(単位：千円)

事業名	事業費	財源内訳					
		特定財源			一般財源		
		国県支出金	地方債	その他	社会保障財源化分の交付金	その他	
社会福祉	170 社会福祉総務事務	112,959	19,166	0	86	10,206	83,501
	171 障害者（児）福祉事業	177,740	119,940	0	2,672	6,004	49,124
	173 障害者（児）地域生活支援事業	22,300	3,623	0	11,094	826	6,757
	180 老人福祉事業	14,606	0	0	3,086	1,255	10,265
	181 老人福祉施設事業	38,482	0	0	6,212	3,515	28,755
	195 児童福祉施設運営事務	201,680	5,578	0	8,166	20,468	167,468
	198・200・201 認定こども園・保育所等運営事務	248,701	82,363	135,000	5,881	2,773	22,684
	小計	816,468	230,670	135,000	37,197	45,047	368,554
社会保険	186・187 国民健康保険費（繰出金）	89,837	48,447	0	0	4,508	36,882
	211・212 介護保険費（繰出金、包括支援センター）	176,536	15,581	0	3,329	17,168	140,458
	188 後期高齢者医療費事務	167,087	27,127	0	0	15,244	124,716
	小計	433,460	91,155	0	3,329	36,920	302,056
保健衛生	220 保健衛生総務事務	45,592	40	0	0	4,961	40,591
	225 感染症予防事務	15,724	727	0	20	1,631	13,346
	230 母子衛生事業	6,559	333	0	0	678	5,548
	234 環境衛生事業	29,426	219	0	8,430	2,263	18,514
	238 へき地診療対策事務	2,157	382	0	0	193	1,582
	242 老人保健ヘルス事業	14,858	665	0	1,982	1,330	10,881
	252 医療施設整備推進事務	70,866	1,542	0	0	7,550	61,774
	小計	185,182	3,908	0	10,432	18,606	152,236
合計	1,435,110	325,733	135,000	50,958	100,573	822,846	