

## 会計別当初予算額一覧

(単位：千円、%)

会計区分	令和3年度 当初予算	令和2年度 当初予算	比較増減	増減率
一般会計	4,936,000	4,960,000	△ 24,000	△ 0.5
国民健康保険 特別会計	1,359,881	1,371,589	△ 11,708	△ 0.9
介護保険特別会計	1,303,781	1,303,832	△ 51	△ 0.0
後期高齢者医療 特別会計	135,333	133,677	1,656	1.2
南上財産区 特別会計	233	222	11	5.0
南崎財産区 特別会計	405	410	△ 5	△ 1.2
三坂財産区 特別会計	6,091	5,872	219	3.7
土地取得特別会計	1	1	0	0.0
指導主事共同設置 事業特別会計	33,418	32,804	614	1.9
公共下水道事業 特別会計	255,526	376,328	△ 120,802	△ 32.1
子浦漁業集落排水 事業特別会計	19,836	18,139	1,697	9.4
中木漁業集落排水 事業特別会計	41,543	24,347	17,196	70.6
妻良漁業集落排水 事業特別会計	22,946	26,922	△ 3,976	△ 14.8
特別会計の計	3,178,994	3,294,143	△ 115,149	△ 3.5
水道事業会計	545,120	558,662	△ 13,542	△ 2.4
合計	8,660,114	8,812,805	△ 152,691	△ 1.7

# 歳入予算前年度対比調

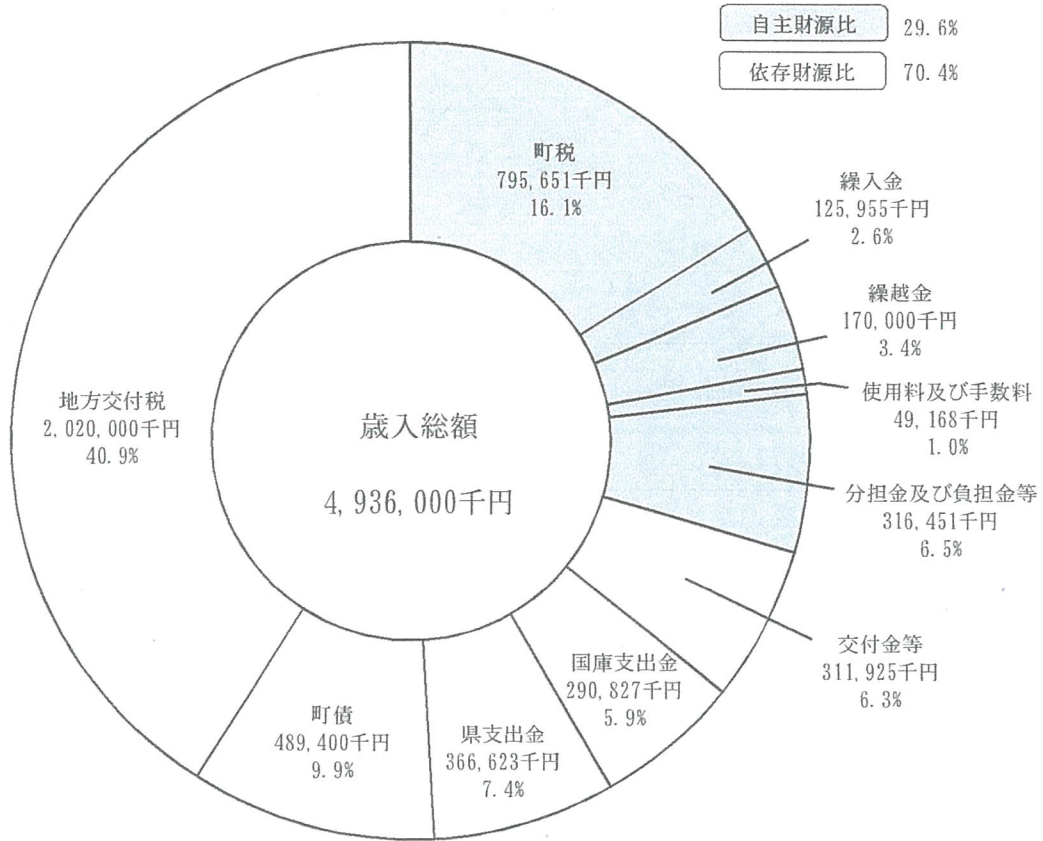
一般会計

(単位:千円、%)

区	分	令和3年度		令和2年度		比較	
		当初予算額	構成比	当初予算額	構成比	増減額	増減率
自主財源	町						
	分担金及び負担金	795,651	16.1	834,886	16.8	△ 39,235	△ 4.7
	使用料及び手数料	22,740	0.5	24,706	0.5	△ 1,966	△ 8.0
	財産収入	49,168	1.0	49,897	1.0	△ 729	△ 1.5
	寄附金	5,663	0.1	5,290	0.1	373	7.1
	繰入金	225,140	4.6	200,140	4.0	25,000	12.5
	繰越金	125,955	2.6	211,372	4.3	△ 85,417	△ 40.4
	諸収入	170,000	3.4	170,000	3.4	0	0.0
	小計	62,908	1.3	56,896	1.2	6,012	10.6
	地方譲与税	1,457,225	29.6	1,553,187	31.3	△ 95,962	△ 6.2
依存財源	地方譲与税	59,324	1.2	62,600	1.3	△ 3,276	△ 5.2
	利子割交付金	600	0.0	500	0.0	100	20.0
	配当割交付金	2,800	0.1	2,500	0.1	300	12.0
	株式等譲渡所得割交付金	3,600	0.1	2,450	0.1	1,150	46.9
	地方消費税交付金	183,000	3.7	183,000	3.7	0	0.0
	法人事業税交付金	1,600	0.0	2,000	0.0	△ 400	△ 20.0
	ゴルフ場利用税交付金	7,500	0.2	7,800	0.2	△ 300	△ 3.8
	自動車取得税交付金	1	0.0	1	0.0	0	0.0
	環境性能割交付金	7,000	0.1	16,000	0.3	△ 9,000	△ 56.3
	地方特例交付金	45,700	0.9	1,900	0.0	43,800	2,305.3
財源	地方交付税	2,020,000	40.9	1,940,000	39.1	80,000	4.1
	交通安全対策特別交付金	800	0.0	800	0.0	0	0.0
	国庫支出金	290,827	5.9	377,458	7.6	△ 86,631	△ 23.0
	県支支出金	366,623	7.4	343,304	6.9	23,319	6.8
	町債	489,400	9.9	466,500	9.4	22,900	4.9
	小計	3,478,775	70.4	3,406,813	68.7	71,962	2.1
	歳入合計	4,936,000	100.0	4,960,000	100.0	△ 24,000	△ 0.5

# 令和3年度一般会計歳入予算構成比

(目的別)



分担金及び負担金等

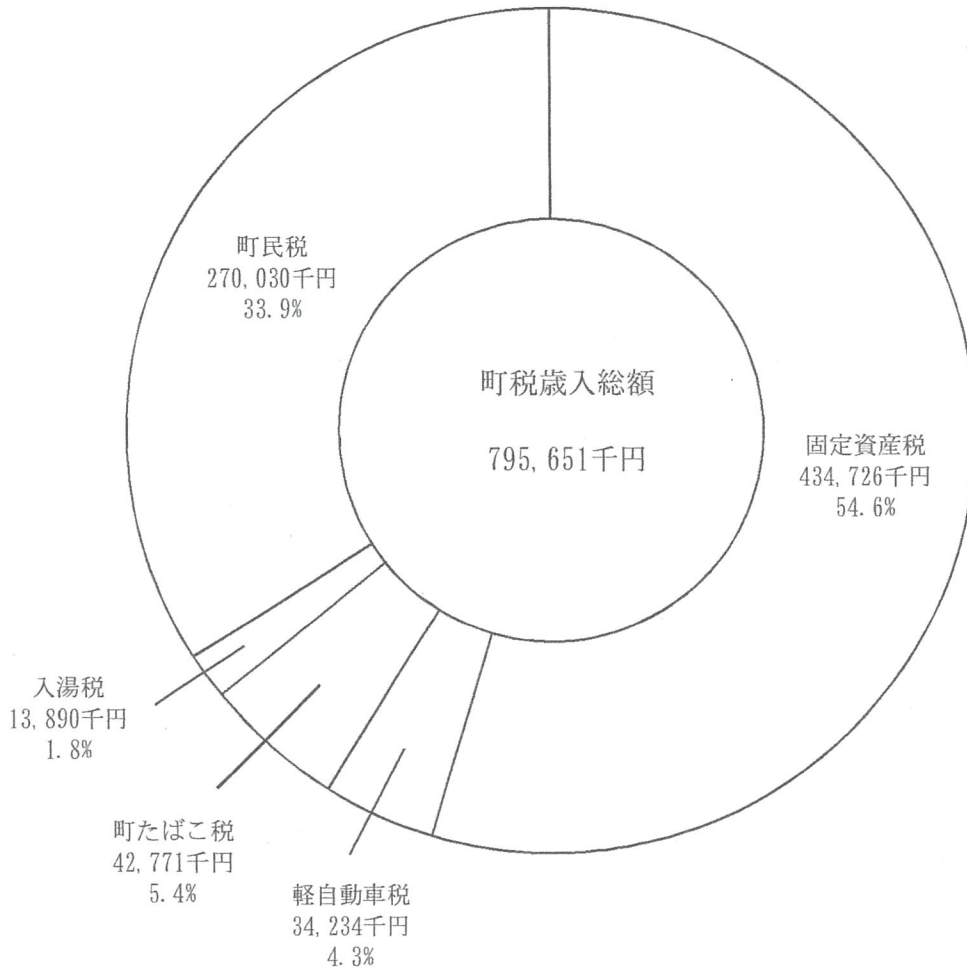
分担金及び負担金	22,740千円	(0.5%)
諸収入	62,908千円	(1.3%)
寄附金	225,140千円	(4.6%)
財産収入	5,663千円	(0.1%)

交付金等

地方譲与税	59,324千円	(1.2%)
利子割交付金	600千円	(0.0%)
配当割交付金	2,800千円	(0.1%)
株式等譲渡所得割交付金	3,600千円	(0.1%)
地方消費税交付金	183,000千円	(3.7%)
法人事業税交付金	1,600千円	(0.0%)
ゴルフ場利用税交付金	7,500千円	(0.2%)
自動車取得税交付金	1千円	(0.0%)
環境性能割交付金	7,000千円	(0.1%)
地方特例交付金	45,700千円	(0.9%)
交通安全対策特別交付金	800千円	(0.0%)

# 令和3年度一般会計歳入予算構成比

(町税)



款 項	目	節	令和3年度 (千円)	令和2年度 (千円)	前年対比 (%)	説 明	
						区 分	備 考
1. 町税			795,651	834,886	95.30		
	1. 個人	1. 現年課税分 2. 滞納繰越分	239,734 2,611	242,712 2,525	98.77 103.41	均等割 所得割	14,851 224,883 課税対象4,541件
(1) 町民税	2. 法人	1. 現年課税分 2. 滞納繰越分	27,470 215	25,509 148	107.69 145.27	均等割 法人税割	6,202 21,268 法人数235社
	小 計		270,030	270,894	99.68		215
(2) 固定資産税	1. 固定資産税	1. 現年課税分 2. 滞納繰越分	429,202 4,725	471,065 3,832	91.11 123.30	土 地 家 屋 償却資産	133,356 212,484 83,362 決定価格 8,061,513千円
	2. 固有財産等所在 市町村交付金	1. 現年課税分	799	803	99.50		799 静岡県、関東環境事務所
(3) 軽自動車税	小 計		434,726	475,700	91.39		
	1. 環境性能割	1. 現年課税分	1,029	600	171.50		1,029
(4) 町たばこ税	2. 種別割	1. 現年課税分 2. 滞納繰越分	33,028 177	31,442 159	105.04 111.32		33,028 177 原付648台、自動二輪121台、軽四輪3,830台他
	小 計		34,234	32,201	106.31		
(5) 入湯税	1. 町たばこ税	1. 現年課税分	42,771	36,930	115.82		42,771 売上本数 7,517千本
	1. 入湯税	1. 現年課税分 2. 滞納繰越分	13,890 0	19,161 0	72.49 0.00		13,890 0 課税入湯客数 103,835人
	小 計		13,890	19,161	72.49		

款 項	目	節	令和3年度 (千円)	令和2年度 (千円)	前年対比 (%)	説 明
2. 地方譲与税			59,324	62,600	94.77	
(1) 地方揮発油譲与税	1. 地方揮発油譲与税	1. 地方揮発油譲与税	12,000	13,200	90.91	・地方揮発油譲与税総額の42/100に相当する額が年3回市町村に譲与される。算定の基礎となるのは、町道の延長及び面積。
(2) 自動車重量譲与税	1. 自動車重量譲与税	1. 自動車重量譲与税	36,000	38,900	92.54	・自動車重量税の1/3に相当する額が年3回市町村に譲与される。算定の基礎となるのは、町道の延長及び面積。
(3) 森林環境譲与税	1. 森林環境譲与税	1. 森林環境譲与税	11,324	10,500	107.85	・森林環境譲与税総額の90%が私有林・人工林面積、林業就業者数及び人口に応じて市町村に譲与される。
3. 利子割交付金			600	500	120.00	
(1) 利子割交付金	1. 利子割交付金	1. 利子割交付金	600	500	120.00	・県税（税率：5%）収入額の3/5が町に交付される。交付基準は、過去3年の県民税収納額の平均値で算定した額。
4. 配当割交付金			2,800	2,500	112.00	
(1) 配当割交付金	1. 配当割交付金	1. 配当割交付金	2,800	2,500	112.00	・県税（税率：5%）収入額の3/5が町に交付される。交付基準は、過去3年の県民税収納額の平均値で算定した額。
5. 株式等譲渡所得割交付金			3,600	2,450	146.94	
(1) 株式等譲渡所得割交付金	1. 株式等譲渡所得割交付金	1. 株式等譲渡所得割交付金	3,600	2,450	146.94	・県税（税率：5%）収入額の3/5が町に交付される。交付基準は、過去3年の県民税収納額の平均値で算定した額。
6. 地方消費税交付金			183,000	183,000	100.00	
(1) 地方消費税交付金	1. 地方消費税交付金	1. 地方消費税交付金	183,000	183,000	100.00	・地方消費税の1/2に相当する額が交付される。交付基準は、交付額の1/2が同労働調査人口、1/2が事業所統計従業者数による按分で算出。
7. 法人事業税交付金			1,600	2,000	80.00	
(1) 法人事業税交付金	1. 法人事業税交付金	1. 法人事業税交付金	1,600	2,000	80.00	・地方法人特別税・譲与税制度の廃止に伴う市町村分の法人住民税法人税割の減収分の補てん措置として交付される。
8. ゴルフ場利用税交付金			7,500	7,800	96.15	
(1) ゴルフ場利用税交付金	1. ゴルフ場利用税交付金	1. ゴルフ場利用税交付金	7,500	7,800	96.15	・ゴルフ場所在市町村に対し、県が収納したゴルフ場利用税の7/10に相当する額が町に交付される。

款 項	H	節	令和3年度 (千円)	令和2年度 (千円)	前年対比 (%)	説 明
9. 自動車取得税交付金			1	1	100.00	
(1) 自動車取得税交付金	1. 自動車取得税交付金	1. 自動車取得税交付金	1	1	100.00	・自動車取得税の95/100のうち7/10に相当する額を町道の延長及び面積で按分し交付される。
10. 環境性能割交付金			7,000	16,000	43.75	
(1) 環境性能割交付金	1. 環境性能割交付金	1. 環境性能割交付金	7,000	16,000	43.75	・車体価格と環境性能を基に課税され、その額から徴税経費を差し引いた額の65%が町に交付される。
11. 地方特例交付金			45,700	1,900	2405.26	
(1) 地方特例交付金	1. 地方特例交付金	1. 地方特例交付金	5,700	1,900	300.00	・減収補てん特例交付金（住宅借入金等特別税額控除分）等
		2. 新型コロナウイルス感染症対策 地方税減収補てん特別交付金	40,000	0	皆増	・新型コロナウイルス感染症対策地方税減収補てん特別交付金
12. 地方交付税			2,020,000	1,940,000	104.12	
(1) 地方交付税	1. 地方交付税	1. 地方交付税	2,020,000	1,940,000	104.12	(普通交付税) ・標準的な事務を遂行するために必要な経費（基準財政需要額）と標準的な状態において徴収が見込まれる税収額（基準財政収入額）を算定し、収入が経費に対して不足する場合には、その差額を国が交付する税（特別交付税） ・普通交付税の算定以後に生じた特別の財政需要や収入の減少に伴い交付される税
13. 交通安全対策特別交付金			800	800	100.00	
(1) 交通安全対策特別交付金	1. 交通安全対策特別交付金	1. 交通安全対策特別交付金	800	800	100.00	・交通事故発生件数割合×1/2+人口の割合×1/4+改良済道路延長割合×1/4
23. 町債			489,400	466,500	104.91	
	6. 消防債	1. 消防債	137,600	86,400	159.26	・（緊急防災・減災事業債） 充当率 地方負担額の100% 交付税算入率70%
(1) 町債	8. 過疎対策事業債	1. 過疎対策事業債	221,800	290,100	76.46	・（過疎対策事業債） 充当率 地方負担額の100% 交付税算入率70%
	10. 臨時財政対策債	1. 臨時財政対策債	130,000	90,000	144.44	・地方一般財源の不足に対処するため、地税法5条の特例として認められる。 充当率100% 交付税算入率100%

地方消費税交付金充当事業及び財源内訳

(単位：千円)

事業名	事業費	財源内訳			
		特定財源		一般財源	
		国県支出金	地方債	社会保険財源 化分の交付金	その他
170 社会福祉総務事務	96,359	3,252	0	9,814	83,293
171 障害者(児)福祉事業	174,347	121,981	0	5,487	46,567
173 障害者(児)地域生活支援事業	23,418	3,834	0	872	7,400
180 老人福祉事業	17,088	0	0	1,475	12,516
181 老人福祉施設事業	39,481	0	0	3,480	29,539
195 児童福祉施設運営事務	214,644	4,600	0	21,336	181,083
198・200・201 認定こども園・子育て支援センター運営事務	32,638	982	1,400	2,556	21,696
小計	597,975	134,649	1,400	45,020	382,094
186・187 国民健康保険費(繰出金)	92,476	49,751	0	4,504	38,221
211・212 介護保険費(繰出金、包括支援センター)	195,254	15,987	0	18,524	157,218
188 後期高齢者医療費事務	162,012	27,332	0	14,196	120,484
小計	449,742	93,070	0	37,224	315,923
220 保健衛生総務事務	52,323	17	0	4,992	42,367
225 感染症予防事務	22,771	457	0	2,352	19,962
230 母子衛生事業	9,044	914	0	846	7,180
234 環境衛生事業	26,682	3,105	0	2,452	20,814
238 へき地診療対策事務	2,550	382	0	229	1,939
242 老人保健ヘルス事業	23,355	771	0	1,842	15,637
252 医療施設整備推進事務	66,816	0	0	7,043	59,773
小計	203,541	5,646	0	19,756	167,672
合計	1,251,258	233,365	1,400	102,000	865,689



# 調 比 度 前 年 度 算 予 出 歲

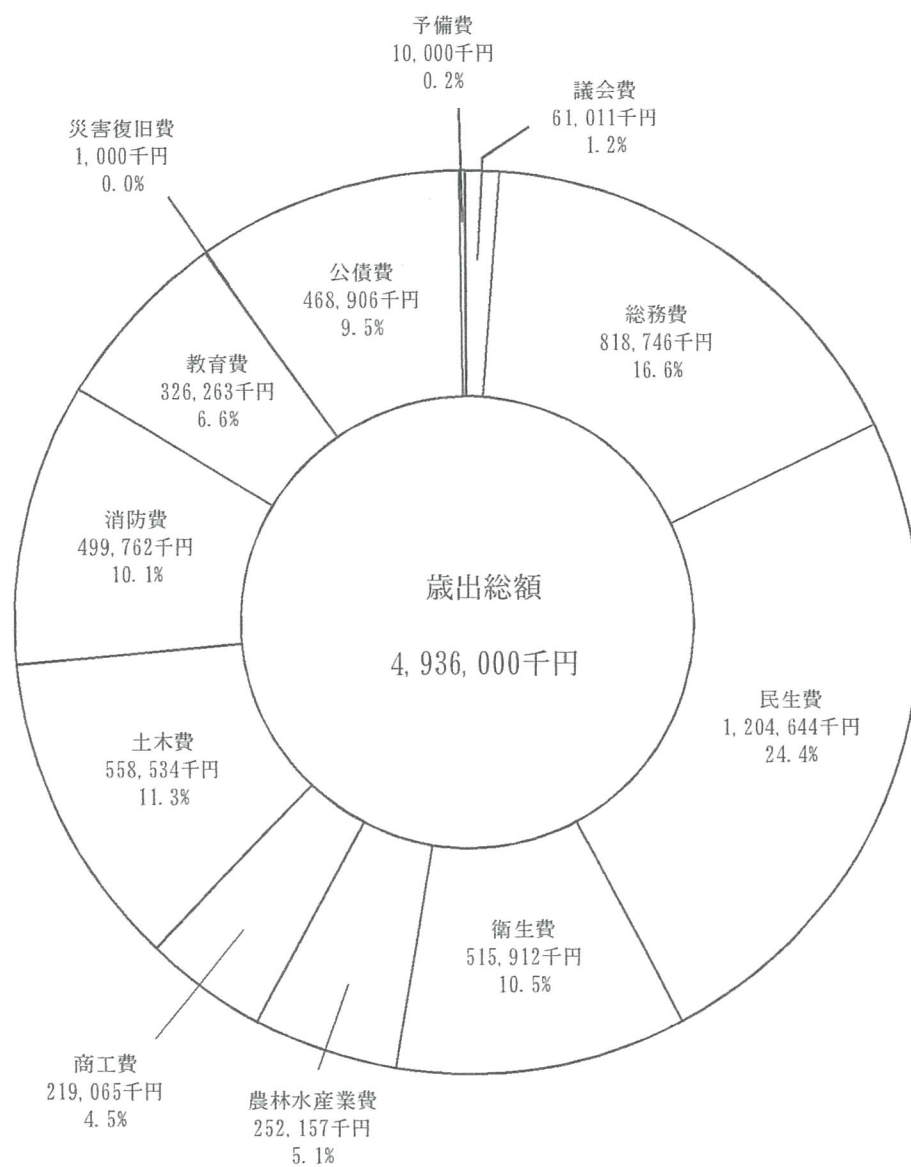
(單位：千円、%)

一 般 會 計

區 分	令 和 3 年 度		令 和 2 年 度		比 較	
	當 初 算 額	構 成 比	當 初 算 額	構 成 比	增 減 額	增 減 率
議 會 費	61,011	1.2	62,448	1.3	△ 1,437	△ 2.3
總 務 費	818,746	16.6	781,833	15.8	36,913	4.7
民 生 費	1,204,644	24.4	1,254,204	25.4	△ 49,560	△ 4.0
衛 生 費	515,912	10.5	528,999	10.7	△ 13,087	△ 2.5
農 林 水 產 業 費	252,157	5.1	210,424	4.3	41,733	19.8
商 工 費	219,065	4.5	221,125	4.5	△ 2,060	△ 0.9
土 木 費	558,534	11.3	667,119	13.5	△ 108,585	△ 16.3
消 防 費	499,762	10.1	463,636	9.4	36,126	7.8
教 育 費	326,263	6.6	356,495	7.2	△ 30,232	△ 8.5
災 害 復 旧 費	1,000	0.0	1,049	0.0	△ 49	△ 4.7
公 債 費	468,906	9.5	402,668	8.2	66,238	16.4
予 備 費	10,000	0.2	10,000	0.2	0	0.0
歲 出 合 計	4,936,000	100.0	4,960,000	100.5	△ 24,000	△ 0.5

# 令和3年度一般会計歳出予算構成比

(目的別)



# 歳出予算前年度対比調 (性質別)

(単位：千円、%)

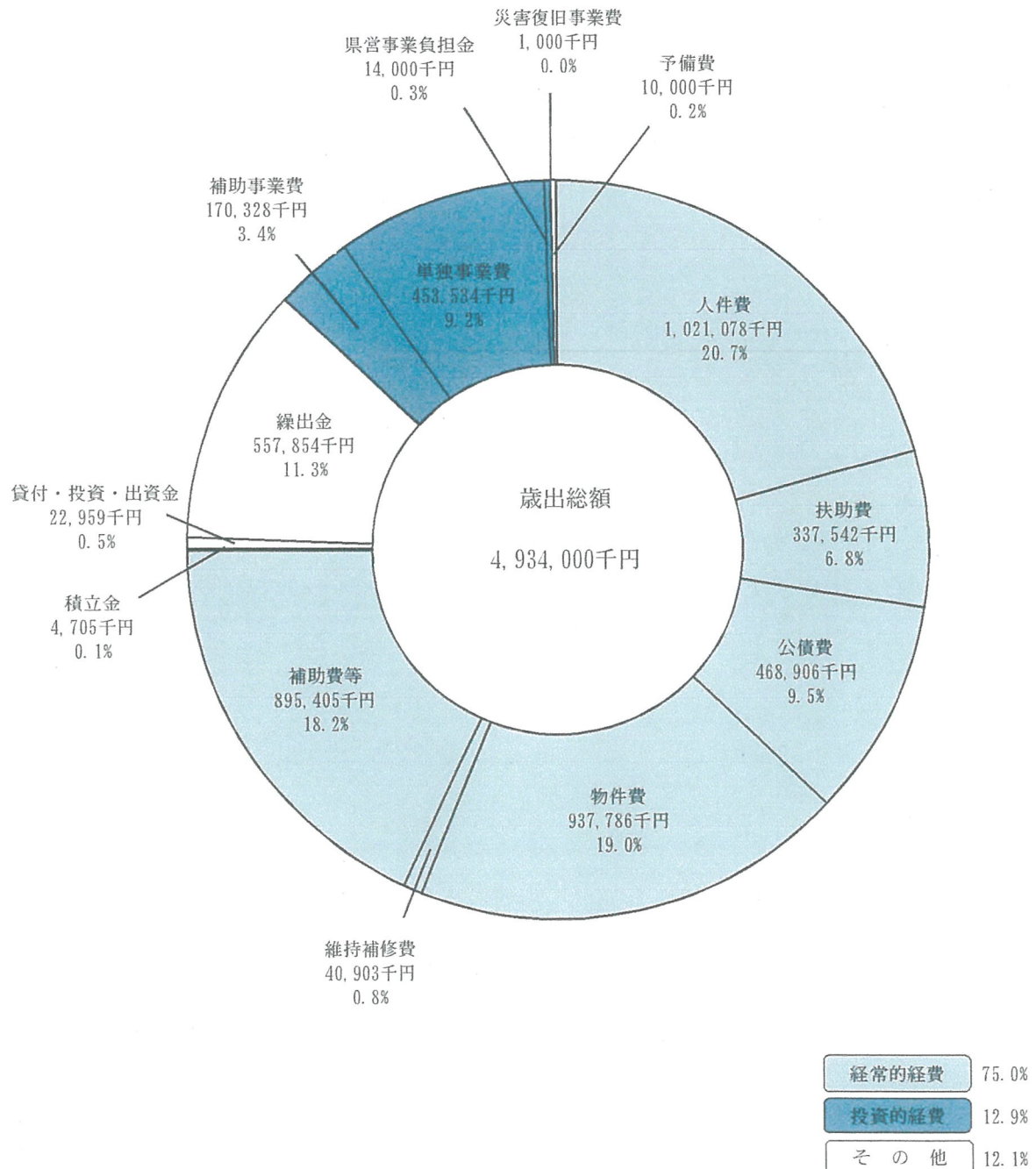
一般会計

区	分	令和3年度		令和2年度		比較	
		当初予算額	構成比	当初予算額	構成比	増減額	増減率
經常的經費	人件費	1,021,078	20.7	889,664	17.9	131,414	14.8
	扶助費	337,542	6.8	334,451	6.8	3,091	0.9
	公債費	468,906	9.5	402,668	8.1	66,238	16.4
	小計	1,827,526	37.0	1,626,783	32.8	200,743	12.3
物的經費	物件費	937,786	19.0	1,017,851	20.5	△ 80,065	△ 7.9
	維持補修費	40,903	0.8	66,761	1.3	△ 25,858	△ 38.7
	補助費等	895,405	18.2	881,681	17.8	13,724	1.6
合計	3,701,620	75.0	3,593,076	72.4	108,544	3.0	
積立金		4,705	0.1	5,422	0.1	△ 717	△ 13.2
貸付・投資・出資金		22,959	0.5	18,241	0.4	4,718	25.9
繰出金		557,854	11.3	561,812	11.3	△ 3,958	△ 0.7
上記合計		4,287,138	86.9	4,178,551	84.2	108,587	2.6
投資的經費	補助事業費	170,328	3.4	316,205	6.4	△ 145,877	△ 46.1
	単独事業費	453,534	9.2	427,195	8.6	26,339	6.2
	県営事業負担金	14,000	0.3	27,000	0.6	△ 13,000	△ 48.1
	小計	637,862	12.9	770,400	15.6	△ 132,538	△ 17.2
災害復旧事業費		1,000	0.0	1,049	0.0	△ 49	△ 4.7
合計		638,862	12.9	771,449	15.6	△ 132,587	△ 17.2
予備費		10,000	0.2	10,000	0.2	0	0.0
歳出合計		4,936,000	100.0	4,960,000	100.0	△ 24,000	△ 0.5

※地方財政状況調査の分類方法による集計

# 令和3年度一般会計歳出予算構成比

(性質別)



# 投資的経費に関する調

(単位：千円、%)

一般会計

区分	令和3年度		令和2年度		比較	
	補助事業	単独事業	補助事業	単独事業		
総務管理	0	64,385	0	50,870	13,515	26.6
社会福祉	0	0	0	0	0	0.0
児童福祉	0	1,470	0	44,219	△ 42,749	△ 96.7
保健衛生	4,340	0	3,705	500	135	3.2
農業	0	1,500	0	7,984	△ 6,484	△ 81.2
林業	0	7,500	0	5,000	2,500	50.0
水産業	9,988	102,682	0	83,461	29,209	35.0
商工	0	5,552	0	0	5,552	皆増
道路橋梁	156,000	60,821	312,500	18,356	△ 114,035	△ 34.5
河川	0	3,300	0	5,000	△ 1,700	△ 34.0
港湾	0	8,500	0	17,000	△ 8,500	△ 50.0
住宅	0	0	0	0	0	0.0
消防	0	208,681	0	199,979	8,702	4.4
小学校	0	543	0	15,110	△ 14,567	△ 96.4
中学校	0	2,600	0	6,600	△ 4,000	△ 60.6
社会教育	0	0	0	116	△ 116	皆減
計	170,328	467,534	316,205	770,400	△ 132,538	△ 17.2
災害復旧費	0	1,000	0	1,049	△ 49	△ 4.7
合計	170,328	468,534	316,205	771,449	△ 132,587	△ 17.2

歳出款別節別集計表

(単位：千円、%)

一般会計

節	款	1 議会費	2 総務費	3 民生費	4 衛生費	5 農林水産業費	6 商工費	7 土木費	8 消防費	9 教育費	10 災害復旧費	11 公債費 12 予備費	比 較		
													令和3年度 合計	令和2年度 合計	増減額
01	報酬	23,600	19,612	37,480	3,689	5,731	321	426	7,666	46,505			144,804	226	0.2
02	給料	9,285	152,853	137,254	29,086	12,422	27,708	24,270		32,885			420,823	-4,940	1.2
03	職員手当	14,053	113,249	93,193	20,489	8,839	18,547	17,748	1,681	28,767			307,142	9,424	3.1
04	共济費	10,634	69,678	39,415	8,841	3,642	8,317	7,431		9,909			158,679	△ 812	△ 0.5
05	災害補償費												0	0	0.0
07	報償費		73,872	8,824	1,463	6,445	640		21,900	1,937			89,372	25,709	28.8
08	旅費	631	7,831	3,531	822	1,087	1,072	574	3,291	5,333			25,281	△ 1,109	△ 4.4
09	交際費	80	700						50	100			930	0	0.0
10	需用費	756	30,268	26,424	3,786	4,075	3,026	2,843	18,394	49,863			140,720	△ 1,285	△ 0.9
11	役務費	383	65,480	6,510	1,021	447	280	461	3,186	24,952			82,750	19,970	24.1
12	委託料	1,321	64,777	36,008	255,454	47,231	98,915	53,374	5,048	77,716			633,637	6,207	1.0
13	使用料及び賃借料	5	58,293	3,062	144	3,196	1,290	8,752	386	8,022	1,000		88,929	221	0.3
14	工事請負費		49,502			17,530	2,552	230,100	194,590	3,143			676,459	△ 179,042	△ 26.5
15	原材料費					600		2,156					2,756	121	+6
16	公有財産購入費												0	0	0.0
17	備品購入費		5,223	665				89	16,093	2,092			21,540	2,622	12.2
18	負担金補助及び交付金	263	100,197	159,780	163,191	117,783	55,572	23,985	227,163	29,055			842,127	34,862	4.1
19	扶助費			322,530	4,959					5,973			329,551	3,911	1.2
20	貸付金												0	0	0.0
21	補償補填及び賠償金							1,561					19,183	△ 17,622	△ 91.9
22	償還金利子及び割引料		3,200					5				468,906	404,868	67,243	16.6
23	投資及び出資金				22,959								18,241	-4,718	25.9
24	積立金		3,869				825			11			5,422	△ 717	△ 13.2
26	公課費		142	25	8				314				489	△ 40	△ 7.6
27	繰出金			329,943		23,129		184,759					541,378	△ 3,517	△ 0.7
29	予備費											10,000	10,000	0	0.0
	合計	61,011	818,746	1,204,644	515,912	252,157	219,065	558,534	499,762	326,263	1,000	478,906	4,960,000	△ 24,000	△ 0.5

# 基金状況見込調

(単位：千円)

基金名	平成30年度末 現在額	令和元年度末 現在額	令和2年度中増減見込額				令和2年度末 見込額
			積立額		取崩し額	差引額	
			新規分	利息分			
財政調整基金	1,041,621	1,054,405	0	3,527	0	3,527	1,057,932
減債基金	3	3	0	0	0	0	3
庁舎建設基金	20,039	20,039	0	20	0	20	20,059
観光施設整備基金	12,716	12,722	0	4	0	4	12,726
福祉振興基金	1,076	1,076	0	0	0	0	1,076
スポーツ振興基金	28,702	25,267	0	0	15,561	△ 15,561	9,706
ふるさと創生基金	15,472	15,472	0	0	0	0	15,472
ふるさと水と土基金	10,000	10,000	0	0	0	0	10,000
交通安全対策推進基金	17,912	16,084	0	1	1,881	△ 1,880	14,204
石垣りん文学記念基金	5,449	5,249	0	1	116	△ 115	5,134
ふるさと応援基金	482,948	411,877	107,382	841	33,585	74,138	486,015
公共施設整備基金	300,883	285,450	0	83	27,000	△ 26,917	258,533
文化財保護基金	500	500	0	0	0	0	500
町営温泉施設整備基金	7,220	9,859	2,596	0	0	2,596	12,455
小計	902,917	813,595	109,978	450	78,143	32,285	845,880
土地開発基金	3,954	3,955	0	0	0	0	3,955
合計	1,948,495	1,871,958	109,978	3,977	78,143	35,812	1,907,770