

定期監査報告書

令和3年度前期（4月～9月）における定期監査を各課（局・室）、認定こども園及び小・中学校の当該事業の執行並びに会計経理について4日間実施した。

監査の結果、監査の対象となった予算及び事務事業については、目的に沿い、おおむね適正に執行されているものと認められた。

なお、監査の概要については、下記のとおりである。

記

1 予算経理業務監査

- (1) 各会計の令和3年度9月末の予算執行状況は、令和3年度会計別収支状況調（別紙1）のとおりである。
- (2) 一般会計について、新型コロナウイルス感染症の影響により歳入歳出ともに収入率、支出率、執行率においてばらつきがあるが、年度末の見込みは今後計画どおりに推移するものと思われ問題はない。
- (3) 特別会計において、歳入歳出ともに収入率、支出率、執行率においてばらつきがあるが、個々の性質上のものであり、年度末の見込みは予算どおりに執行されるものである。

2 監査の所見

(1) 予算の執行状況について

令和3年度9月末現在の歳出について各事業別、節別の執行率が低いもので、予算残額1,000千円以上のものについて担当課長等から今後の執行予定を聴取した。

その結果、新型コロナウイルス感染症の影響により未執行のものが散見されるが、今後の支払い予定等が組まれていることから、適正な予算執行と判断した。

(2) 町税等の徴収事務について（別紙2参照）

令和3年度9月末現在で前年度と比較すると、町税全体では59.77%（前年度58.24%）で1.53ポイント上がっている。

税収は町財政の基本であり、徴収率、徴収額が低下すると財政運営に大き

く影響してくるので、引き続き徹底した滞納整理に取り組まれない。

固定資産税の相続に係る問題について、なるべく早期の解決を図られたい。

国保税の徴収率は、令和3年度9月末現在で前年度と比較すると39.49%（前年度39.97%）で0.48ポイント下がっている。

なお、国保税については、一回の納付額が大きいことから累積滞納者が比較的多いため、滞納対策は初期対応が重要となる。

(3) 会計管理者管理各種団体等の通帳取り扱い状況について（別紙3参照）

令和3年度9月末現在、16通帳の取扱いがある。

9月末日現在の通帳保管状況は良好である。

公金であるものも多く、通帳保管は当然会計管理者となるが、本来それぞれの団体で管理すべきと思われるものもあり、また、出納について不透明な取扱いにもなり易くなるため、今後とも、適正処理について随時指導されたい。

(4) 水道事業会計について

職員の状況について

平成26年度から水道施設維持管理、検針収納業務委託を外部委託し、平成31年度からは水道係と下水道係が統合し上下水道係となり、職員数は4人となったものの、現在も技術職員は不在であり業務量も増加傾向にある。

維持管理する施設の数に大きな変化はないが、今後、町内9地区の簡易水道の公営企業会計化や多くの更新工事を行っていくには十分な職員数とは言えない状態であり、次世代への技術継承を行っていくことも水道事業を運営するうえでの大きな課題であることから、緊急時を含めた維持管理体制の強化を望む。

営業収入について（別紙4参照）

令和3年度9月末現在営業収益は114,179,958円で予算に対する割合は46.04%である。

少子高齢化、人口減少、節水機器の普及や新型コロナウイルス感染症の影響による観光業の低迷に伴う流動人口の減少により有収水量が減少し営業収益悪化の要因となっている。

今後も、給水人口の減少により、有収水量の大幅な伸びは期待できないことから、漏水個所の早期発見に努め有収率の向上を図ること。

また、工事コストの縮減、民間企業への外部委託により施設の維持管理

体制の強化と客先へのサービス向上、効率化、徴収率の向上を図るとともに、さらなる経費削減に努め、持続可能な水道事業となるよう経営改善を望む。

(5) 小・中学校、認定こども園について

教育委員会担当者が同行し1日間実施した。

予算の執行状況は小・中学校、認定こども園、共に経費の節減に努めその取り扱いについても適正であった。

また、例年要望事項が多くあるため、優先順位等を決め、来年度予算編成に向けて検討し、今後の予定を現場に通知されたい。

(6) その他

新型コロナウイルス感染症の影響でウェブ会議を実施することにより、出張等が減少し、その結果、出張旅費も減少している。収束後もできる限りオンライン対応していくように近隣市町と連携して、県等に提言していく事が望ましい。

(7) 意見

終わりに、依然として人口減少と高齢化が問題となっているなか、いまだ収束の見えない新型コロナウイルス感染症の影響により、町の主要産業である観光業に大きな影響が出ていることから、今後も税収の伸びは期待できず、また、ふるさと納税の減収により今後は更に財源が大幅減少する見込みである。

こうした中、歳出面では、公共施設等の維持管理や社会保障費が増加していくことが見込まれる。

そのため、年度後半においても、引き続き厳しい財政環境であることを踏まえ、優先順位や実施効果に配慮するなど公正性と経済性を勘案し、業務の目的と手段、そしてその効果について更なる見直しを行いながら、効率的な事務事業を遂行していただき、適切な執行管理をお願いしたい。

また、徹底した町税等の滞納整理と経費削減を行い、健全財政を確保するよう努め、財政調整基金等へできるだけ積み増しできるよう格段の努力をされたい。

別紙1

令和3年度会計別収支状況調(9月末現在)

会 計	予算現額 A	調定額 B	収入済額 C	収入未済額 D	収入率 (%)		支出負担行為済額 E	支出済額 F	差引残金 G (C-F)	執行率 (%)	
					C/B	C/A				F/E	F/A
(一) 繰越明許計	364,006,000	81,335,600	81,335,600	0	0	100.00	357,006,320	332,662,222	△ 251,326,622	93.18	91.39
国民健康保険特別会計	5,895,151,000	3,386,034,596	3,056,153,904	329,880,692	0	90.26	3,016,676,226	2,153,741,794	902,412,110	71.39	36.53
介護保険特別会計	1,359,240,000	771,714,176	631,752,439	139,961,737	0	81.86	537,822,102	533,383,760	98,368,679	99.17	39.24
後期高齢者医療特別会計	1,303,931,000	787,554,925	646,093,626	141,461,299	0	82.04	495,720,773	487,506,130	158,587,496	98.34	37.39
南上財産区特別会計	136,688,000	91,731,037	43,092,310	48,638,727	0	46.98	33,733,176	33,155,036	9,937,274	98.29	24.26
南崎財産区特別会計	233,000	101,799	101,799	0	0	100.00	34,498	34,498	67,301	100.00	14.81
三坂財産区特別会計	405,000	405,203	405,203	0	0	100.00	0	0	405,203	0.00	0.00
土地取得特別会計	6,091,000	5,186,895	2,666,895	2,520,000	0	51.42	0	0	2,666,895	0.00	0.00
指導主事共同設置事業特別会計	1,000	157	157	0	0	100.00	0	0	157	0.00	0.00
公共下水道事業特別会計	33,418,000	34,290,324	34,290,324	0	0	100.00	14,788,278	14,566,870	19,723,454	98.50	43.59
子浦漁業集落排水事業特別会計	289,819,000	37,425,765	35,316,461	2,109,304	0	94.36	182,524,260	94,551,484	△ 59,235,023	51.80	32.62
中木漁業集落排水事業特別会計	19,836,000	2,097,506	2,097,506	0	0	100.00	9,905,928	6,663,678	△ 4,566,172	67.27	33.59
妻良漁業集落排水事業特別会計	41,543,000	1,780,850	1,780,850	0	0	100.00	6,913,323	3,939,473	△ 2,158,623	56.98	9.48
歳計外現金	22,946,000	1,691,371	1,691,371	0	0	100.00	7,448,551	4,413,816	△ 2,722,445	59.26	19.24
計	364,006,000	81,335,600	81,335,600	0	0	100.00	357,006,320	332,662,222	△ 251,326,622	93.18	91.39
	9,109,302,000	5,120,014,604	4,455,442,845	664,571,759	0	87.02	4,305,567,115	3,331,956,539	1,123,486,306	77.39	36.58
			231,834,317					194,918,468	36,915,849		

※上段：繰越分 下段：現年分

別紙2

令和3年度

令和3年9月末日現在

町税、収納額、調定額、徴収率

税目/予算額	元年度	2年度	3年度	収納額・率比較 (R3-R2)
町民税 (現年度) 239,734 千円	103,910,145 = 40.53 256,349,700	108,141,837 = 42.28 255,762,100	102,953,299 = 41.16 250,103,800	-5,188,538 円 -1.12 %
町民税 (滞繰分) 2,611 千円	1,409,441 = 17.88 7,884,099	1,924,734 = 32.74 5,878,128	553,223 = 10.87 5,089,030	-1,371,511 円 -21.87 %
法人町民税 (現年度) 27,470 千円	21,146,200 = 101.59 20,816,000	20,224,400 = 101.58 19,910,200	20,782,200 = 106.79 19,461,500	557,800 円 5.21 %
法人町民税 (滞繰分) 215 千円	150,000 = 34.88 430,000	214,000 = 100.00 214,000	276,200 = 68.00 406,200	62,200 円 -32.00 %
固定資産税 (現年度) 429,202 千円	301,038,491 = 62.27 483,427,200	301,054,600 = 61.50 489,550,500	289,283,220 = 65.34 442,724,400	-11,771,380 円 3.85 %
固定資産税 (滞繰分) 4,725 千円	1,269,582 = 6.65 19,081,954	1,082,491 = 7.16 15,127,307	3,071,396 = 14.20 21,634,378	1,988,905 円 7.04 %
固定資産所在市町村交付金 799 千円	815,900 = 100.00 815,900	803,500 = 100.00 803,500	799,600 = 100.00 799,600	-3,900 円 0.00 %
軽自動車税(環境性能割)(現年度) 1,029 千円	— = —	549,800 = 100.00 549,800	729,400 = 100.00 729,400	179,600 円 0.00 %
軽自動車税(種別割)(現年度) 33,028 千円	31,230,800 = 97.72 31,958,300	31,924,942 = 98.29 32,480,100	31,935,100 = 97.83 32,643,900	10,158 円 -0.46 %
軽自動車税(種別割)(滞繰分) 177 千円	58,475 = 10.03 582,896	180,890 = 29.72 608,590	64,600 = 15.13 426,970	-116,290 円 -14.59 %
町たばこ税 (現年度) 42,771 千円	24,541,007 = 100.00 24,541,007	23,234,349 = 100.00 23,234,349	24,586,404 = 100.00 24,586,404	1,352,055 円 0.00 %
入湯税 (現年度) 13,890 千円	11,157,460 = 100.00 11,157,460	5,447,080 = 100.00 5,447,080	5,787,140 = 100.00 5,787,140	340,060 円 0.00 %
入湯税 (滞繰分) 0 千円	0 = #DIV/0! 0	0 = #DIV/0! 0	0 = #DIV/0! 0	0 円 #DIV/0! %
総合計 795,651 千円	496,727,501 = 57.96 857,044,516	494,782,623 = 58.24 849,565,654	480,821,782 = 59.77 804,392,722	-13,960,841 円 1.54 %

2年度	現年度分	491,380,508 = 59.36 827,737,629	滞納繰越分	3,402,115 = 15.59 21,828,025	現年度分 (R3-R2)	-14,524,145 円 2.02 %
-----	------	------------------------------------	-------	---------------------------------	--------------	-------------------------

3年度	現年度分	476,856,363 = 61.38 776,836,144	滞納繰越分	3,965,419 = 14.39 27,556,578	滞納繰越分 (R3-R2)	563,304 円 -1.20 %
-----	------	------------------------------------	-------	---------------------------------	---------------	----------------------




税目	元年度	2年度	3年度	収納額・率比較 (R3-R2)
国民健康保険税一般(現年度) 200,067 千円	85,496,977 = 38.38 222,745,577	89,953,600 = 42.11 213,629,200	86,739,400 = 41.20 210,541,500	-3,214,200 円 -0.91 %
国民健康保険税一般(滞繰分) 3,500 千円	3,896,283 = 13.24 29,428,390	3,907,967 = 18.45 21,181,640	3,196,447 = 18.57 17,211,924	-711,520 円 0.12 %
国民健康保険税退職(現年度) 0 千円	60,123 = 60.90 98,723	0 = #DIV/0! 0	0 = #DIV/0! 0	0 円 #DIV/0! %
国民健康保険税退職(滞繰分) 0 千円	33,297 = 100.00 33,297	0 = #DIV/0! 0	0 = #DIV/0! 0	0 円 #DIV/0! %
合計 203,567 千円	89,486,680 = 35.47 252,305,987	93,861,567 = 39.97 234,810,840	89,935,847 = 39.49 227,753,424	-3,925,720 円 -0.49 %

国民健康保険税(現年度)	85,557,100 = 38.39 222,844,300	89,953,600 = 42.11 213,629,200	86,739,400 = 41.20 210,541,500	-3,214,200 円 -0.91 %
国民健康保険税(滞繰分)	3,929,580 = 13.34 29,461,687	3,907,967 = 18.45 21,181,640	3,196,447 = 18.57 17,211,924	-711,520 円 0.12 %

会計管理者管理通帳一覧表

単位：円

	課 係 別	預金通帳名	金融機関名	口座番号	担当者	残 高
						令和2年9月末現在
1	総務課総務係	南伊豆町区長会研修会計 会長 奥村 豊	伊豆太陽農協 南中支店	6226	総務課 山本広樹	0
2	総務課総務係	南伊豆町区長連絡協議会 会長 奥村 豊	伊豆太陽農協 南中支店	6389	総務課 山本広樹	807,467
3	総務課防災係	南伊豆町自衛隊協力会 会長 山本雅彦	伊豆太陽農協 南中支店	6259	総務課 鈴木勝己	651,891
4	総務課防災係	消防協会賀茂支部 支部長 山本雅彦	伊豆太陽農協 南中支店	78939	総務課 鈴木勝己	2,808,365
5	福祉介護課 福祉係	南伊豆町民生委員児童委員 協議会 会長渡邊芳男	伊豆太陽農協 南中支店	38816	福祉介護課 齋藤貴成	3,565,438
6	福祉介護課 福祉係	日赤南伊豆町分区 南伊豆町長 岡部克仁	伊豆太陽農協 南中支店	6431	福祉介護課 土屋光平	1,245,557
7	商工観光課 観光推進係	南伊豆町緑化推進協議会 南伊豆町商工観光課長 大野孝行	伊豆太陽農協 南中支店	7702	商工観光課 櫻田琴乃	15,173
8	商工観光課 観光推進係	南伊豆歩道運営協議会 南伊豆町商工観光課 課長 大野孝行	伊豆太陽農協 南中支店	38366	商工観光課 黒田利章	203,242
9	地域整備課 農林水産振興係	南伊豆町農業振興会 会長 鈴木盛行	伊豆太陽農協 南中支店	50273	地域整備課 鈴木優治	372,650
10	地域整備課 農林水産振興係	南伊豆町水田農業推進協議 会	伊豆太陽農協 南中支店	637	地域整備課 肥田愛斗	0
11	地域整備課 農林水産振興係	南伊豆町農業委員会 委員協議会 肥田愛斗	伊豆太陽農協 南中支店	6505	地域整備課 肥田愛斗	23,486
12	地域整備課 農林水産振興係	南伊豆町担い手育成総合支 援協議会 事務局長 飯田満寿雄	伊豆太陽農協 南中支店	31763 (決済用)	地域整備課 肥田愛斗	0
13	地域整備課 農林水産振興係	林道青野八木山線建設推進 協議会 会長 岡部 克仁	伊豆太陽農協 南中支店	3692	地域整備課 大野雄一	2,754,613

	課 係 別	預金通帳名	金融機関名	口座番号	担当者	残 高
						0
14	地 域 整 備 課 農 林 水 産 振 興 係	南伊豆町有害鳥獣等対策協議 会 会 長 鈴 木 盛 行	伊豆太陽農協 南中支店	41634	地域整備課 大野雄一	0 
15	地 域 整 備 課 公 共 管 理 係	一條・稲梓線道路建設促進期 成同盟会 会 長 岡 部 克 仁	伊豆太陽農協 南中支店	42336	地域整備課 佐藤幸司	 300,387
16	教 育 委 員 会 社 会 教 育 係	南伊豆町文化協会代表 文化協会会 長 鈴 木 教 士	伊豆太陽農協 南中支店	41885	教育委員会 桑原信孝	 87,275

水道事業会計収支計算書

別紙4
(単位：円)

科目	区分		予算現額	調定額	収入済額	予算現額と収入済額との比較	執行率	備考
	区	分						
収入	1	水道事業収益	328,691,000	115,547,071	114,530,858	214,160,142	34.84%	
	1	営業収益	247,990,000	115,196,171	114,179,958	133,810,042	46.04%	
	2	営業外収益	80,701,000	350,900	350,900	80,350,100	0.43%	
	2	資本的収入	86,235,000	0	0	86,235,000	0.00%	
	1	他会計繰入金	16,205,000	0	0	16,205,000	0.00%	
支出	2	国県補助金	15,180,000	0	0	15,180,000	0.00%	
	3	企業債	39,800,000	0	0	39,800,000	0.00%	
	4	建設改良工事負担金	15,050,000	0	0	15,050,000	0.00%	
	5	固定資産売却代金	0	0	0	0	—	
		計	414,926,000	115,547,071	114,530,858	300,395,142	27.60%	
	過年度未収金収入等			24,306,217				← (給水未収金1,069,422+企業会計事務等委託料負担金552,750+仮受金22,245+国庫補助金13,633,000+建設改良費9,028,800)
	期首現金			114,077,351				
	合計	414,926,000	115,547,071	252,914,426				
科目	区分		予算現額	支出負担行為額	支出済額	予算残額	執行率	備考
	区	分						
支	1	水道事業費用	341,277,000	145,379,695	72,081,281	269,195,719	21.12%	
	1	営業費用	318,566,000	137,711,560	64,413,146	254,152,854	20.22%	
	2	営業外費用	21,711,000	7,668,135	7,668,135	14,042,865	35.32%	
	3	予備費	1,000,000	0	0	1,000,000	0.00%	
出	4	特別損失	0	0	0	0	—	
	2	資本的支出	203,843,000	130,268,714	45,438,914	158,404,086	22.29%	
	1	建設改良費	109,486,000	88,279,058	3,449,258	106,036,742	3.15%	
	2	企業債償還金	84,357,000	41,989,656	41,989,656	42,367,344	49.78%	
	3	予備費	10,000,000	0	0	10,000,000	0.00%	
	計	545,120,000	275,648,409	117,520,195	427,599,805	21.56%		
	その他の支出			57,993,359				← (未払金56,472,088+引当金1,163,096+貯蔵品購入額1,055,230+料金還付82,315-貯蔵品振替等89,140-令和元年度消費税納付額振替額690,200)
	合計	545,120,000	275,648,409	175,513,554				

(差引現金)

77,400,872 円)

様式2 様式3

別紙 5

年度	上水道水質検査業務		簡易水道水質検査業務	
	受託業者	金額	受託業者	金額
H19	東芝機械環境 センター (株)	791,000 416,430		5,932,000 5,383,455
H20	東芝機械環境 センター (株)	1,024,000 902,790		8,041,000 7,683,270
H21	東芝機械環境 センター (株)	2,170,000 345,975	(株)静環検査 センター	11,340,000 2,433,900
H22	(株)静環検査 センター	818,000 343,350	(株)静環検査 センター	4,787,000 2,327,850
H23	(株)静環検査 センター	818,000 (594,930)	(株)静環検査 センター	4,787,000 (4,046,385)
H24	(株)静環検査 センター	1,149,750 (978,495)	(株)静環検査 センター	6,955,200 (5,792,955)
H25	(株)静環検査 センター	1,149,750 (978,495)	(株)静環検査 センター	6,955,200 (5,792,955)
H26	(株)静環検査 センター	1,149,750 (978,495)	(株)静環検査 センター	6,955,200 (5,792,955)
H27	(株)静環検査 センター	1,287,360 (1,107,432)	(株)静環検査 センター	8,179,920 (6,973,020)
H28	(株)静環検査 センター	1,395,360 (1,232,280)	(株)静環検査 センター	11,045,160 (9,745,920)
H29	平成29年度 南伊豆町水道施設維持管理業務委託に取り組み			
H30	(株)静環検査 センター	1,340,064 (1,178,420)	(株)静環検査 センター	10,842,336 (10,605,784)
R 1	(株)静環検査 センター	1,284,030 (1,239,502)	(株)静環検査 センター	10,388,970 (10,028,698)
R 2	令和2年度 南伊豆町水道施設維持管理業務委託に取り組み			
R 3	令和3年度 南伊豆町水道施設維持管理業務委託に取り組み			

11%

89%

金額の上段は予算額、下段は支払額(契約額)です。