

## 会計別当初予算額一覧

(単位：千円、%)

会計区分	平成31年度 当初予算	平成30年度 当初予算	比較増減	増減率
一般会計	4,980,000	5,064,000	△ 84,000	△ 1.7
国民健康保険 特別会計	1,464,487	1,550,000	△ 85,513	△ 5.5
介護保険特別会計	1,271,844	1,247,841	24,003	1.9
後期高齢者医療 特別会計	129,039	127,687	1,352	1.1
南上財産区 特別会計	589	220	369	167.7
南崎財産区 特別会計	421	420	1	0.2
三坂財産区 特別会計	5,872	7,767	△ 1,895	△ 24.4
土地取得特別会計	1	1	0	0.0
指導主事共同設置 事業特別会計	34,532	31,810	2,722	8.6
公共下水道事業 特別会計	227,161	241,259	△ 14,098	△ 5.8
子浦漁業集落排水 事業特別会計	23,659	34,887	△ 11,228	△ 32.2
中木漁業集落排水 事業特別会計	18,095	8,524	9,571	112.3
妻良漁業集落排水 事業特別会計	25,266	16,824	8,442	50.2
特別会計の計	3,200,966	3,267,240	△ 66,274	△ 2.0
水道事業会計	520,989	572,774	△ 51,785	△ 9.0
合計	8,701,955	8,904,014	△ 202,059	△ 2.3

# 歳入予算前年度対比調

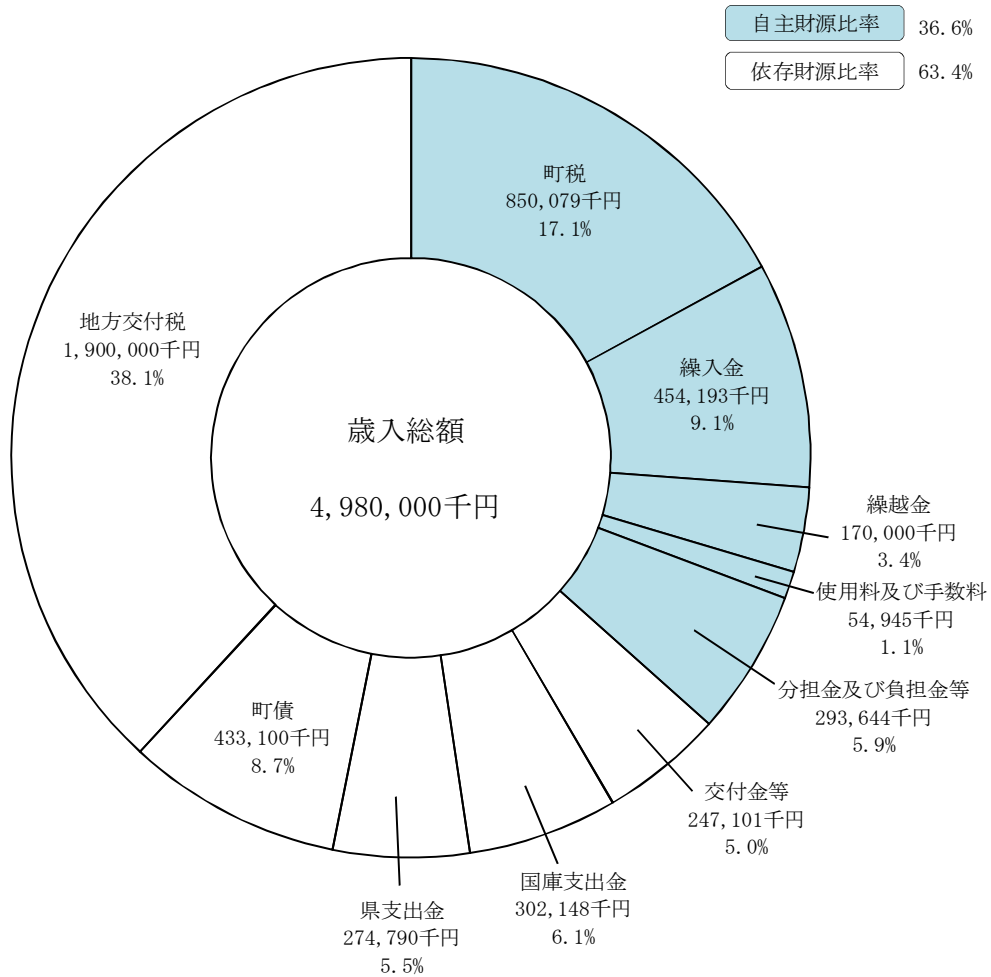
一般会計

(単位：千円、%)

区 分		平成 31 年 度		平成 30 年 度		比 較	
		当初予算額	構 成 比	当初予算額	構 成 比	増 減 額	増 減 率
自 主 財 源	町 税	850,079	17.1	851,905	16.8	△ 1,826	△ 0.2
	分 担 金 及 び 負 担 金	20,973	0.4	21,050	0.4	△ 77	△ 0.4
	使 用 料 及 び 手 数 料	54,945	1.1	64,604	1.3	△ 9,659	△ 15.0
	財 産 収 入	5,544	0.1	5,429	0.1	115	2.1
	寄 附 金	200,110	4.0	300,110	5.9	△ 100,000	△ 33.3
	繰 入 金	454,193	9.1	304,655	6.0	149,538	49.1
	繰 越 金	170,000	3.4	170,000	3.4	0	0.0
	諸 収 入	67,017	1.3	82,111	1.6	△ 15,094	△ 18.4
	小 計	1,822,861	36.5	1,799,864	35.5	22,997	1.3
依 存 財 源	地 方 譲 与 税	54,000	1.1	52,000	1.0	2,000	3.8
	利 子 割 交 付 金	1,200	0.0	1,500	0.0	△ 300	△ 20.0
	配 当 割 交 付 金	2,500	0.1	2,500	0.1	0	0.0
	株 式 等 譲 渡 所 得 割 交 付 金	2,000	0.1	1,500	0.0	500	33.3
	地 方 消 費 税 交 付 金	160,000	3.2	160,000	3.2	0	0.0
	ゴ ル フ 場 利 用 税 交 付 金	9,000	0.2	9,000	0.2	0	0.0
	自 動 車 取 得 税 交 付 金	16,000	0.3	15,000	0.3	1,000	6.7
	環 境 性 能 割 交 付 金	1	0.0	0	0.0	1	皆増
	地 方 特 例 交 付 金	1,600	0.0	1,500	0.0	100	6.7
	地 方 交 付 税	1,900,000	38.2	1,870,000	36.9	30,000	1.6
	交 通 安 全 対 策 特 別 交 付 金	800	0.0	800	0.0	0	0.0
	国 庫 支 出 金	302,148	6.1	321,962	6.4	△ 19,814	△ 6.2
	県 支 出 金	274,790	5.5	339,374	6.7	△ 64,584	△ 19.0
町 債	433,100	8.7	489,000	9.7	△ 55,900	△ 11.4	
小 計	3,157,139	63.5	3,264,136	64.5	△ 106,997	△ 3.3	
歳 入 合 計		4,980,000	100.0	5,064,000	100.0	△ 84,000	△ 1.7

# 平成31年度一般会計歳入予算構成比

## (目的別)



### 分担金及び負担金等

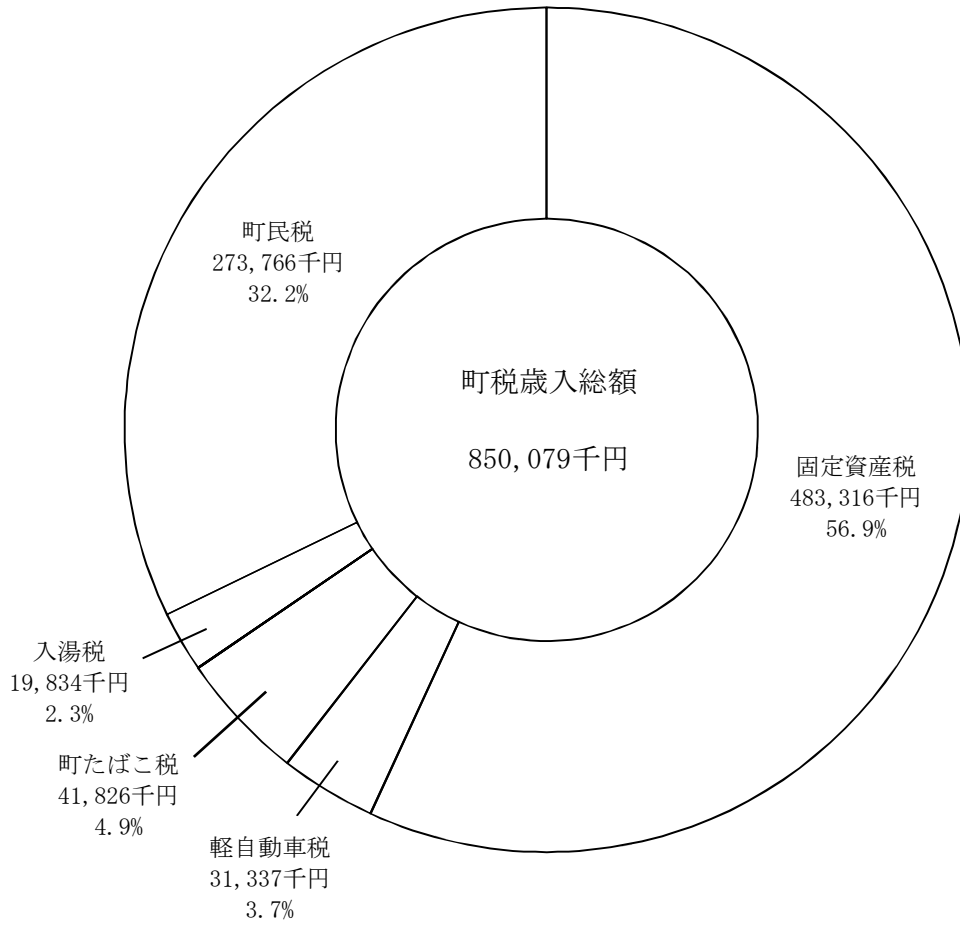
分担金及び負担金	20,973千円	(0.4%)
諸収入	67,017千円	(1.4%)
寄附金	200,110千円	(4.0%)
財産収入	5,544千円	(0.1%)

### 交付金等

地方譲与税	54,000千円	(1.1%)
利子割交付金	1,200千円	(0.0%)
配当割交付金	2,500千円	(0.1%)
株式等譲渡所得割交付金	2,000千円	(0.1%)
地方消費税交付金	160,000千円	(3.2%)
ゴルフ場利用税交付金	9,000千円	(0.2%)
自動車取得税交付金	16,000千円	(0.3%)
環境性能割交付金	1千円	(0.0%)
地方特例交付金	1,600千円	(0.0%)
交通安全対策特別交付金	800千円	(0.0%)

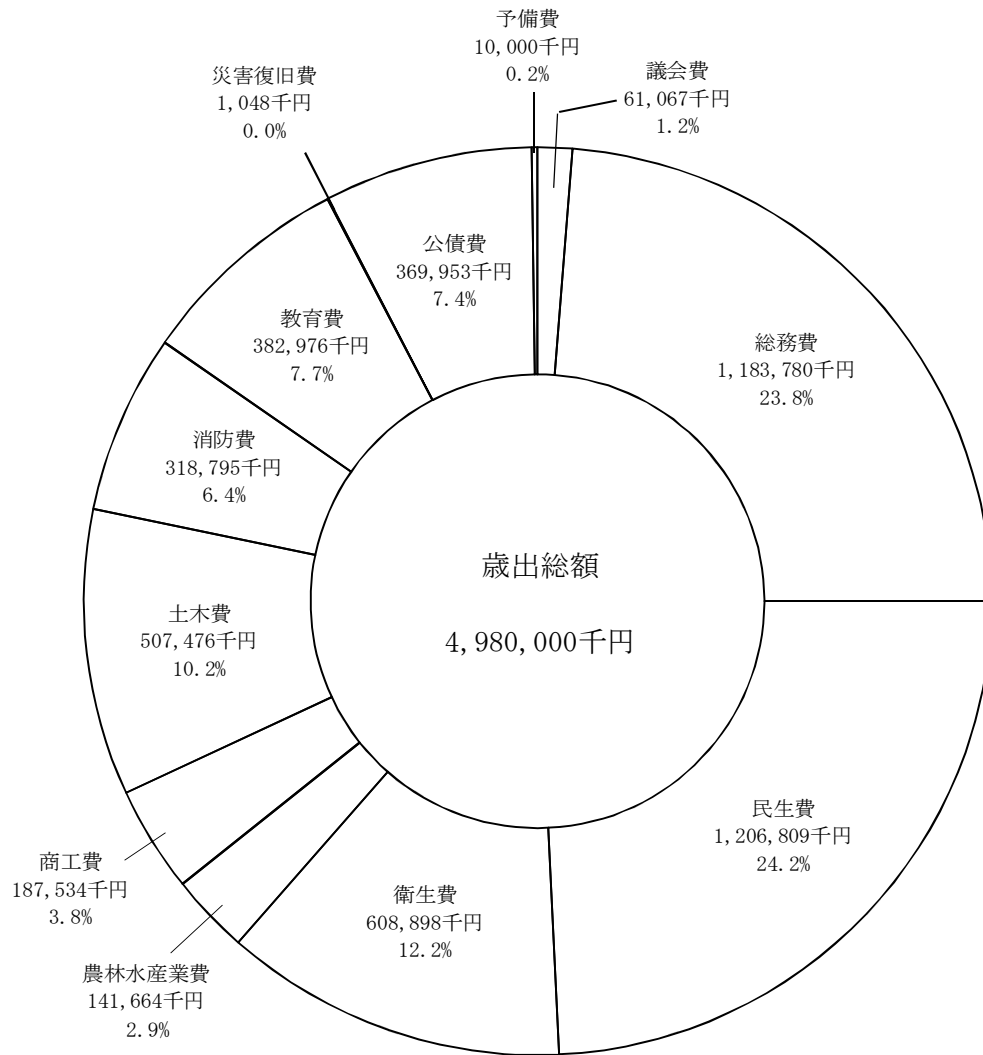
# 平成31年度一般会計歳入予算構成比

(町税)



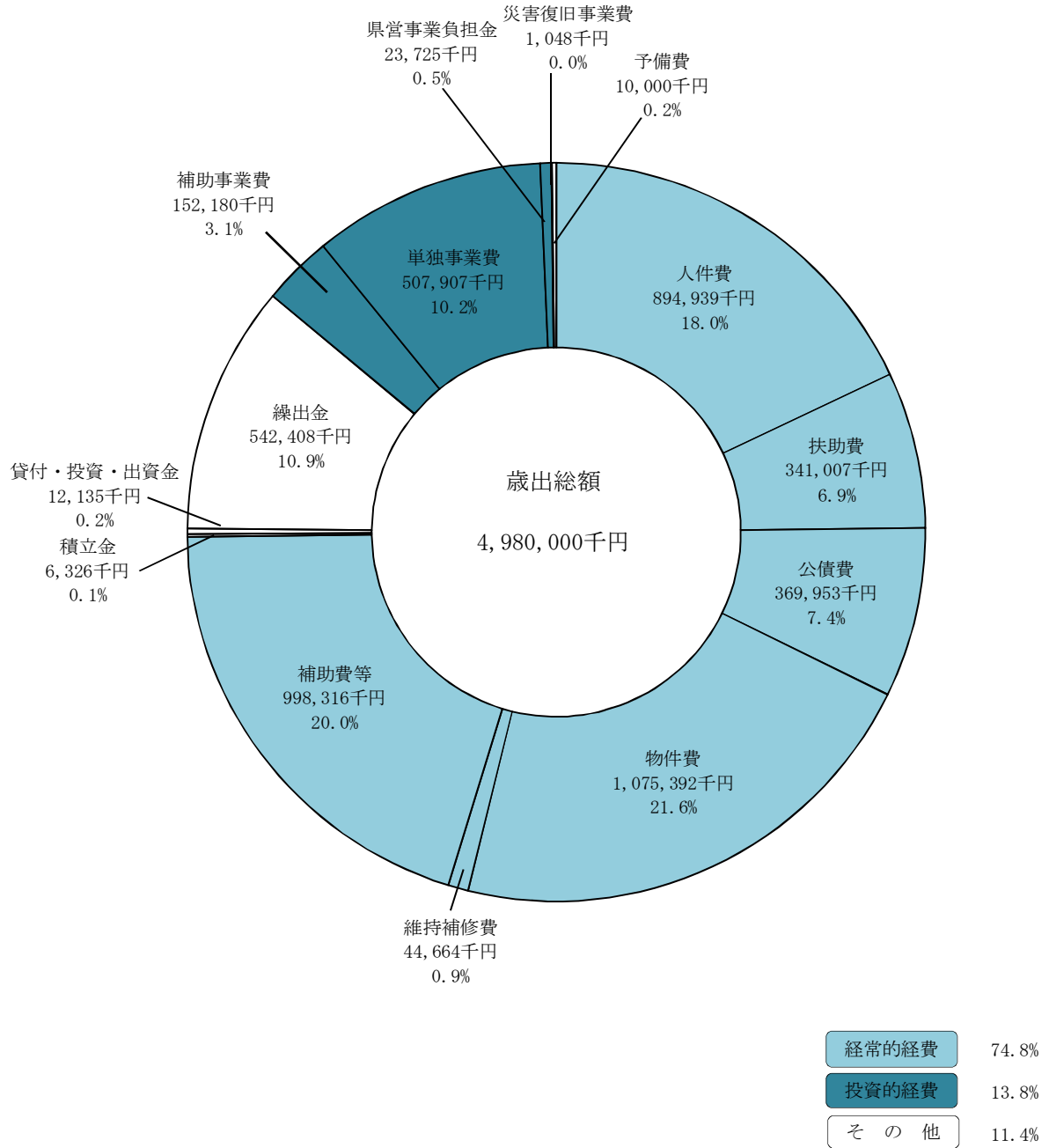
# 平成31年度一般会計歳出予算構成比

(目的別)



# 平成31年度一般会計歳出予算構成比

(性質別)



## 町税等歳入予算説明

町民課

款 項	目	節	平成31年度 (千円)	平成30年度 (千円)	前 年 対 比 (%)	説 明			
						区 分	備 考		
1. 町税			850,079	851,905	99.79				
(1)町民税	1. 個人	1. 現年課税分	243,982	239,206	102.00	均等割	15,552	課税対象4,500件	
						所得割	228,430		
		2. 滞納繰越分	2,618	2,823	92.74		2,618		
	2. 法人	1. 現年課税分	27,078	25,953	104.33	均等割	18,758	法人数215社	
						法人税割	8,320		
		2. 滞納繰越分	88	94	93.62		88		
	小 計		273,766	268,076	102.12				
(2)固定資産税	1. 固定資産税	1. 現年課税分	478,462	482,570	99.15	土地	134,145	62,667筆	90,778,827㎡
						家屋	230,673	9,591棟	871,658㎡
		償却資産	113,644	課税標準額	8,605,430千円				
		2. 滞納繰越分	4,039	5,926	68.16		4,039		
	2. 国有財産等所在市町村 交付金	1. 現年課税分	815	833	97.84		815	静岡県、関東環境事務所	
	小 計		483,316	489,329	98.77				
(3)軽自動車税	1. 軽自動車税	1. 現年課税分	31,061	29,989	103.57	種別割	30,729	原付679台、自動二輪110台、軽四輪3,863台他	
						環境性能割	332		
		2. 滞納繰越分	276	275	100.36		276		
	小 計		31,337	30,264	103.55				
(4)町たばこ税	1. 町たばこ税	1. 現年課税分	41,826	43,897	95.28		41,826	一級品7,117本 旧3級品 280千本	
(5)入湯税	1. 入湯税	1. 現年課税分	19,834	20,136	98.50		19,834	課税入湯客数 136,925人	
		2. 滞納繰越分	0	203	0.00		0		
		小 計		19,834	20,339	97.52			

款 項	目	節	平成31年度 (千円)	平成30年度 (千円)	前 年 対 比 (%)	説 明
2. 地方譲与税			54,000	52,000	103.85	
(1) 地方揮発油譲与税	1. 地方揮発油譲与税	1. 地方揮発油譲与税	14,000	15,000	93.33	・地方揮発油譲与税総額の42/100に相当する額が年3回市町村に譲与される。算定の基礎となるのは、町道の延長及び面積。
(2) 自動車重量譲与税	1. 自動車重量譲与税	1. 自動車重量譲与税	35,000	37,000	94.59	・自動車重量税の1/3に相当する額が年3回市町村に譲与される。算定の基礎となるのは、町道の延長及び面積。
(3) 森林環境譲与税	1. 森林環境譲与税	1. 森林環境譲与税	5,000	0	皆増	・森林環境譲与税総額の90%が私有林・人工林面積、林業就業者数及び人口に応じて市町村に譲与される。
3. 利子割交付金			1,200	1,500	80.00	
(1) 利子割交付金	1. 利子割交付金	1. 利子割交付金	1,200	1,500	80.00	・県税（税率：5%）収入額の3/5が町に交付される。交付基準は、過去3年の県民税収納額の平均値で算定した額。
4. 配当割交付金			2,500	2,500	100.00	
(1) 配当割交付金	1. 配当割交付金	1. 配当割交付金	2,500	2,500	100.00	・県税（税率：5%）収入額の3/5が町に交付される。交付基準は、過去3年の県民税収納額の平均値で算定した額。
5. 株式等譲渡所得割交付金			2,000	1,500	133.33	
(1) 株式等譲渡所得割交付金	1. 株式等譲渡所得割交付金	1. 株式等譲渡所得割交付金	2,000	1,500	133.33	・県税（税率：5%）収入額の3/5が町に交付される。交付基準は、過去3年の県民税収納額の平均値で算定した額。
6. 地方消費税交付金			160,000	160,000	100.00	
(1) 地方消費税交付金	1. 地方消費税交付金	1. 地方消費税交付金	160,000	160,000	100.00	・地方消費税の1/2に相当する額が交付される。交付基準は、交付額の1/2が国勢調査人口、1/2が事業所統計従業者数による按分で算出。
7. ゴルフ場利用税交付金			9,000	9,000	100.00	
(1) ゴルフ場利用税交付金	1. ゴルフ場利用税交付金	1. ゴルフ場利用税交付金	9,000	9,000	100.00	・ゴルフ場所在市町村に対し、県が収納したゴルフ場利用税の7/10に相当する額が町に交付される。
8. 自動車取得税交付金			16,000	15,000	106.67	
(1) 自動車取得税交付金	1. 自動車取得税交付金	1. 自動車取得税交付金	16,000	15,000	106.67	・自動車取得税の95/100のうち7/10に相当する額を町道の延長及び面積で按分し交付される。



款 項	目	節	平成31年度 (千円)	平成30年度 (千円)	前 年 対 比 (%)	説 明
9. 環境性能割交付金			1	0	皆増	
(1) 環境性能割交付金	1. 環境性能割交付金	1. 環境性能割交付金	1	0	皆増	・ 車体価格と環境性能を基に課税され、その額から徴税経費を差し引いた額の65%が町に交付される。
10. 地方特例交付金			1,600	1,500	106.67	
(1) 地方特例交付金	1. 地方特例交付金	1. 地方特例交付金	1,600	1,500	106.67	・ 減収補てん特例交付金（住宅借入金等特別税額控除分）
11. 地方交付税			1,900,000	1,870,000	101.60	
(1) 地方交付税	1. 地方交付税	1. 地方交付税	1,900,000	1,870,000	101.60	(普通交付税) ・ 標準的な事務を遂行するために必要な経費（基準財政需要額）と標準的な状態において徴収が見込まれる税収額（基準財政収入額）を算定し、収入が経費に対して不足する場合に、その差額を国が交付する税（特別交付税）
12. 交通安全特別交付金			800	800	100.00	
(1) 交通安全対策特別交付金	1. 交通安全対策特別交付金	1. 交通安全対策特別交付金	800	800	100.00	・ 交通事故発生件数割合×1/2+人口の割合×1/4+改良済道路延長割合×1/4
22. 町債			433,100	489,000	88.57	
(1) 町債	6. 消防債	1. 消防債	11,300	6,700	168.66	・ (緊急防災・減災事業債) 充当率 地方負担額の100% 交付税算入率70%
	8. 過疎対策事業債	1. 過疎対策事業債	321,800	332,300	96.84	・ (過疎対策事業債) 充当率 地方負担額の100% 交付税算入率70%
		2. 過疎対策事業債(ソフト分)	0	0	0.00	・ (過疎対策事業債) 充当率 地方負担額の100% 交付税算入率70%
	10. 臨時財政対策債	1. 臨時財政対策債	100,000	150,000	66.67	・ 地方一般財源の不足に対処するため、地財法5条の特例として認められる。充当率100% 交付税算入率100%

地方消費税交付金充当事業及び財源内訳

(単位：千円)

事業名	事業費	財源内訳					
		特定財源			一般財源		
		国県支出金	地方債	その他	社会保障財源 化分の交付金	その他	
社会福祉	170 社会福祉総務事務	79,957	2,241	0	1	5,791	71,924
	171 障害者（児）福祉事業	179,735	125,536	0	312	4,015	49,872
	173 障害者（児）地域生活支援事業	22,131	3,657	0	11,151	546	6,777
	180 老人福祉事業	17,644	0	0	3,084	1,085	13,475
	181 老人福祉施設事業	27,793	0	0	5,339	1,673	20,781
	195 児童福祉施設運営事務	213,745	4,331	0	11,886	14,720	182,808
	198・200・201 認定こども園・子育て支援センター運営事務	38,712	969	0	13,440	1,811	22,492
	小計	579,717	136,734	0	45,213	29,641	368,129
社会保険	186・187 国民健康保険費（繰出金）	101,197	54,999	0	0	3,442	42,756
	211・212 介護保険費（繰出金、包括支援センター）	183,212	8,837	0	3,107	12,762	158,506
	188 後期高齢者医療費事務	169,459	25,777	0	0	10,706	132,976
		小計	453,868	89,613	0	3,107	26,910
保健衛生	220 保健衛生総務事務	50,388	17	0	0	3,753	46,618
	225 感染症予防事務	16,305	0	0	0	1,215	15,090
	230 母子衛生事業	9,369	611	0	34	650	8,074
	234 環境衛生事業	24,997	2,470	0	297	1,656	20,574
	238 へき地診療対策事務	2,403	382	0	0	151	1,870
	242 老人保健ヘルス事業	23,436	353	0	5,084	1,341	16,658
	252 医療施設整備推進事務	108,766	0	0	45,919	4,683	58,164
		小計	235,664	3,833	0	51,334	13,449
合計		1,269,249	230,180	0	99,654	70,000	869,415

## 歳出予算前年度対比調

一般会計

(単位：千円、%)

区分	平成31年度		平成30年度		比較	
	当初予算額	構成比	当初予算額	構成比	増減額	増減率
議会費	61,067	1.2	59,027	1.2	2,040	3.5
総務費	1,183,780	23.8	1,230,289	24.3	△ 46,509	△ 3.8
民生費	1,206,809	24.2	1,209,795	23.9	△ 2,986	△ 0.2
衛生費	608,898	12.2	579,355	11.4	29,543	5.1
農林水産業費	141,664	2.9	146,896	2.9	△ 5,232	△ 3.6
商工費	187,534	3.8	155,733	3.1	31,801	20.4
土木費	507,476	10.2	508,143	10.0	△ 667	△ 0.1
消防費	318,795	6.4	357,640	7.1	△ 38,845	△ 10.9
教育費	382,976	7.7	402,401	7.9	△ 19,425	△ 4.8
災害復旧費	1,048	0.0	9,730	0.2	△ 8,682	△ 89.2
公債費	369,953	7.4	394,991	7.8	△ 25,038	△ 6.3
予備費	10,000	0.2	10,000	0.2	0	0.0
歳出合計	4,980,000	100.0	5,064,000	100.0	△ 84,000	△ 1.7

## 歳出予算前年度対比調 (性質別)

一般会計

(単位：千円、%)

区 分		平成 31 年 度		平成 30 年 度		比 較		
		当初予算額	構成比	当初予算額	構成比	増減額	増減率	
経 常 的 経 費	義 務 的 経 費	人件費	894,939	18.0	887,751	17.5	7,188	0.8
		扶助費	341,007	6.9	364,516	7.2	△ 23,509	△ 6.4
		公債費	369,953	7.4	394,991	7.8	△ 25,038	△ 6.3
		小計	1,605,899	32.3	1,647,258	32.5	△ 41,359	△ 2.5
	物件費	1,075,392	21.6	1,136,080	22.5	△ 60,688	△ 5.3	
	維持補修費	44,664	0.9	39,878	0.8	4,786	12.0	
	補助費等	998,316	20.0	959,127	19.0	39,189	4.1	
	合計	3,724,271	74.8	3,782,343	74.8	△ 58,072	△ 1.5	
積立金		6,326	0.1	6,355	0.1	△ 29	△ 0.5	
貸付・投資・出資金		12,135	0.2	11,420	0.2	715	6.3	
繰出金		542,408	10.9	528,943	10.4	13,465	2.5	
上記合計		4,285,140	86.0	4,329,061	85.5	△ 43,921	△ 1.0	
投 資 的 経 費	普 通 事 業 費	補助事業費	152,180	3.1	102,705	2.0	49,475	48.2
		単独事業費	507,907	10.2	598,574	11.8	△ 90,667	△ 15.1
		県営事業負担金	23,725	0.5	13,930	0.3	9,795	70.3
		小計	683,812	13.8	715,209	14.1	△ 31,397	△ 4.4
	災害復旧事業費	1,048	0.0	9,730	0.2	△ 8,682	△ 89.2	
	合計	684,860	13.8	724,939	14.3	△ 40,079	△ 5.5	
予備費		10,000	0.2	10,000	0.2	0	0.0	
歳出合計		4,980,000	100.0	5,064,000	100.0	△ 84,000	△ 1.7	

※地方財政状況調査の分類方法による集計

## 投資的経費に関する調

一般会計

(単位：千円、%)

区 分		平成 31 年 度			平成 30 年 度			比 較		
		補助事業	単独事業	計	補助事業	単独事業	計	増減額	増減率	
普 通 建 設 事 業 費	総務管理	6,000	341,179	347,179	0	375,670	375,670	△ 28,491	△ 7.6	
	社会福祉費	0	0	0	0	0	0	0	0.0	
	児童福祉	0	5,754	5,754	0	5,355	5,355	399	7.5	
	保健衛生	3,705	500	4,205	3,705	0	3,705	500	13.5	
	農 業	0	6,842	6,842	0	6,100	6,100	742	12.2	
	林 業	0	0	0	0	3,700	3,700	△ 3,700	皆減	
	水 産 業	0	8,309	8,309	0	6,749	6,749	1,560	23.1	
	商 工	0	0	0	0	0	0	0	0.0	
	道 路 橋 梁	142,475	24,778	167,253	200,142	18,466	218,608	△ 51,355	△ 23.5	
	河 川	0	8,388	8,388	0	3,000	3,000	5,388	179.6	
	港 湾	0	18,400	18,400	0	13,000	13,000	5,400	41.5	
	住 宅	0	13,072	13,072	0	0	0	13,072	皆増	
	消 防	0	36,560	36,560	0	38,136	38,136	△ 1,576	△ 4.1	
	小 学 校	0	56,850	56,850	0	40,426	40,426	16,424	40.6	
	中 学 校	0	11,000	11,000	0	600	600	10,400	皆増	
	社 会 教 育	0	0	0	0	160	160	△ 160	皆減	
		計	152,180	531,632	683,812	203,847	511,362	715,209	△ 31,397	△ 4.4
	災 害 復 旧 費		0	1,048	1,048	0	9,730	9,730	△ 8,682	△ 89.2
合 計		152,180	532,680	684,860	203,847	521,092	724,939	△ 40,079	△ 5.5	

# 歳出款別節別集計表

一般会計

(単位：千円、%)

節 \ 款	1 議会費	2 総務費	3 民生費	4 衛生費	5 農林 水産業費	6 商工費	7 土木費	8 消防費	9 教育費	10 災害 復旧費	11 公債費 12 予備費	平成31年度 合計	平成30年度 合計	比較	
														増減額	増減率
01 報酬	23,580	18,424	502	774	1,824	342	66	8,015	1,988			55,515	51,804	3,711	7.2
02 給料	8,852	141,575	137,227	29,943	11,790	26,152	29,243		36,299			421,081	418,910	2,171	0.5
03 職員手当	13,482	102,824	86,725	20,810	7,248	18,626	20,754	1,788	25,291			297,548	296,895	653	0.2
04 共済費	11,209	64,065	39,994	9,133	3,558	7,724	8,689		11,111			155,483	154,372	1,111	0.7
05 災害補償費												0	0	0	0.0
07 賃金	16	5,617	49,260	2,942	4,895	178			33,050			95,958	98,212	△ 2,254	△ 2.3
08 報償費		82,414	9,375	2,607	6,178	90		8,490	2,584			111,738	130,989	△ 19,251	△ 14.7
09 旅費	809	12,080	1,139	737	730	2,142	488	8,150	2,118	21		28,414	23,547	4,867	20.7
10 交際費	80	700			10			50	100			940	940	0	0.0
11 需用費	871	32,531	26,994	3,930	3,991	5,521	2,589	20,215	49,031	25		145,698	139,873	5,825	4.2
12 役務費	398	47,057	5,783	2,415	396	644	366	4,286	26,533			87,878	78,332	9,546	12.2
13 委託料	1,411	96,438	33,771	297,854	20,386	71,897	35,732	22,306	82,013			661,808	693,882	△ 32,074	△ 4.6
14 使用料及び賃借料	5	60,201	2,134	139	2,272	2,432	7,412	1,036	9,306	1,002		85,939	87,957	△ 2,018	△ 2.3
15 工事請負費		8,322	5,754	500	11,942	5,600	203,869	4,296	67,650			307,933	683,567	△ 375,634	△ 55.0
16 原材料費		350			662		1,523					2,535	3,189	△ 654	△ 20.5
17 公有財産購入費												0	5,142	△ 5,142	△ 100.0
18 備品購入費		12,177	3,507		624		364	18,089	2,144			36,905	71,998	△ 35,093	△ 48.7
19 負担金補助及び交付金	354	492,868	151,748	222,491	29,798	43,688	31,998	221,651	28,038			1,222,634	823,307	399,327	48.5
20 扶助費			328,164	2,473					5,710			336,347	359,331	△ 22,984	△ 6.4
21 貸付金												0	0	0	0.0
22 補償補填及び賠償金					709							709	4,960	△ 4,251	△ 85.7
23 償還金利子及び割引料		2,200									369,953	372,153	397,691	△ 25,538	△ 6.4
24 投資及び出資金				12,135								12,135	11,420	715	6.3
25 積立金		3,817			1	2,498			10			6,326	6,355	△ 29	△ 0.5
27 公課費		120	25	15			7	423				590	559	31	5.5
28 繰出金			324,707		34,650		164,376					523,733	510,768	12,965	2.5
29 予備費											10,000	10,000	10,000	0	0.0
合計	61,067	1,183,780	1,206,809	608,898	141,664	187,534	507,476	318,795	382,976	1,048	379,953	4,980,000	5,064,000	△ 84,000	△ 1.7

## 基金状況見込調

(単位：千円)

基金名	平成28年度末 現在額	平成29年度末 現在額	平成30年度中増減見込額				平成30年度末 見込額	
			積立額		取崩し額	差引額		
			新規分	利息分				
財政調整基金	1,257,165	1,260,879	0	5,891	250,000	△ 244,109	1,016,770	
減債基金	3	3	0	0	0	0	3	
特 定 目 的 基 金	庁舎建設基金	39	39	20,000	0	0	20,000	20,039
	観光施設整備基金	25,459	25,466	0	6	13,000	△ 12,994	12,472
	福祉振興基金	45,976	1,076	0	0	0	0	1,076
	スポーツ振興基金	31,000	31,000	0	0	4,619	△ 4,619	26,381
	ふるさと創生基金	15,472	15,472	0	0	0	0	15,472
	ふるさと水と土基金	10,000	10,000	0	0	0	0	10,000
	交通安全対策推進基金	20,422	19,561	0	1	1,836	△ 1,835	17,726
	石垣りん文学記念基金	5,843	5,648	0	1	200	△ 199	5,449
	ふるさと応援基金	261,994	284,972	246,501	4	55,197	191,308	476,280
	公共施設整備基金	300,694	300,793	0	90	0	90	300,883
	文化財保護基金	500	500	0	0	0	0	500
	町営温泉施設整備基金	1,622	4,468	2,752	0	0	2,752	7,220
小計	719,021	698,995	269,253	102	74,852	194,503	893,498	
土地開発基金	3,953	3,954	0	0	0	0	3,954	
合計	1,980,142	1,963,831	269,253	5,993	324,852	△ 49,606	1,914,225	